





UNIVERSITAS ISLAM NEGERI FATMAWATI SUKARNO BENGKULU
FAKULTAS EKONOMI DAN BISNIS ISLAM
PROGRAM STUDI EKONOMI SYARIAH

RENCANA PEMBELAJARAN SEMESTER

MATA KULIAH	KODE	RUMPUN MK	BOBOT (SKS)	SEMESTER	TGL PENYUSUNAN
Analisa Laporan Keuangan	ESY510420	MKKK	2	6	28 Februari 2023
	Dosen Pengembang RPS		Koordinator MK		Ka. Prodi
	1. Padlim Hanif.,M.Ak 2. Yetti Afrida Indra.,M.Ak 3. Citra Liza.,M.Si		 Yunida Een Fryanti, M.Si 198106122015032003		 Herlina Yustati, ME.Ak NIP 198505222019032004
Capaian Pembelajaran	A. CPL Prodi yang Dibebankan pada MK				
	CPL-1 (S1)	Lulusan mampu menunjukkan sikap religious (S1)			
	CPL-2 (P1)	Lulusan mampu menguasai Konsep Ekonomi Syariah dengan baik (P1)			
	CPL-3 (P2)	Lulusan mampu menguasai Konsep Keuangan Syariah dengan baik (P2)			
	CPL-4 (KU1)	Lulusan mampu mengimplementasikan teknologi untuk pengembangan keilmuan ekonomi syariah secara efektif (KU1)			
	CPL-5 (KU5)	Lulusan mampu membuat keputusan secara tepat dalam konteks penyelesaian masalah di bidang ekonomi syariah (KU5)			
	CPL-6 (KU6)	Lulusan mampu merancang perencanaan pembangunan ekonomi berbasis syariah (KU6)			
	CPL-7 (KK2)	Lulusan mampu melakukan penelitian dengan baik dan beretika dalam bidang ekonomi syariah (KK2)			
	B. Capaian Pembelajaran Mata Kuliah (CPMK)				
	CPMK1	Mahasiswa mampu menganalisis laporan keuangan guna mengambil keputusan strategis dengan benar. (CPL-1)			
CPMK2	Mahasiswa mampu menunjukkan karakter bertanggung jawab dan jujur dalam menganalisis laporan keuangan (CPL-2)				

	CPMK3	Mahasiswa mampu mempraktikkan penggunaan aplikasi komputer untuk menghitung rasio laporan keuangan dengan benar. (CPL-3)
	CPMK4	Mahasiswa mampu mengerjakan perhitungan rasio-rasio keuangan dengan benar. (CPL-4)
	C. Kemampuan Akhir Tiap Tahapan Belajar (Sub-CPMK)	
	Sub-CPMK1	Mampu memahami Tujuan dan Sifat Laporan Keuangan (C1, A1)
	Sub-CPMK2	Mampu memahami Jenis dan Komponen Laporan Keuangan 1 (C1, A1)
	Sub-CPMK3	Mampu memahami Jenis dan Komponen Laporan Keuangan 2 (C1, A1)
	Sub-CPMK4	Mampu memahami Analisis Laporan Keuangan (C1, A1)
	Sub-CPMK5	Mampu memahami Analisis Rasio (C1, A1)
	Sub-CPMK6	Mampu memahami Rasio Likuiditas (C1, A1)
	Sub-CPMK7	Mampu memahami Rasio Solvabilitas (C1, A1)
	Sub-CPMK8	Mampu memahami Rasio Aktivitas (C1, A1)
	Sub-CPMK9	Mampu memahami Rasio Profitabilitas (C1, A1)
	Sub-CPMK10	Mampu memahami Rasio Keuangan Bank (C1, A1)
	Sub-CPMK11	Mampu memahami Analisis <i>Common Size</i> (C1, A1)
	Sub-CPMK12	Mampu memahami Analisis <i>Du Pont</i> (C1, A1)
	Sub-CPMK13	Mampu memahami Analisis <i>Cross Section</i> (C1, A1)
	Sub-CPMK14	Mampu memahami Analisis <i>Time Series</i> (C1, A1)
Korelasi CPMK terhadap Sub-CPMK	CPMK1	Sub-CPMK1, Sub-CPMK 2, Sub-CPMK 3, Sub-CPMK 4, Sub-CPMK 5
	CPMK2	Sub-CPMK4, Sub-CPMK5, Sub-CPMK6, Sub-CPMK7, Sub-CPMK8, Sub-CPMK9, Sub-CPMK10, Sub-CPMK11, Sub-CPMK12, Sub-CPMK13, Sub-CPMK14
	CPMK3	Sub-CPMK5, Sub-CPMK6, Sub-CPMK7, Sub-CPMK8, Sub-CPMK9, Sub-CPMK10, Sub-CPMK11
	CPMK4	Sub-CPMK5, Sub-CPMK6, Sub-CPMK7, Sub-CPMK8, Sub-CPMK9, Sub-CPMK10, Sub-CPMK11
Diskripsi Mata Kuliah	Mata kuliah ini bertujuan untuk memberikan pemahaman pada mahasiswa dalam memahami konsep dasar yang dipakai dalam membaca dan menginterpretasikan Laporan Keuangan, serta memahami dan menggunakan peralatan analisis untuk membaca dan menginterpretasikan Laporan Keuangan.	

Pokok Bahasan	<ol style="list-style-type: none"> 1. Tujuan dan Sifat Laporan Keuangan 2. Jenis dan Komponen Laporan Keuangan 1 3. Jenis dan Komponen Laporan Keuangan 2 4. Analisis Laporan Keuangan 5. Analisis Rasio 6. Rasio Likuiditas 7. Rasio Solvabilitas 8. Rasio Aktivitas 9. Rasio Profitabilitas 10. Rasio Keuangan Bank 11. Analisis <i>Common Size</i> 12. Analisis <i>Du Pont</i> 13. Analisis <i>Cross Section</i> 14. Analisis <i>Time Series</i> 									
Pustaka	<table border="0" style="width: 100%;"> <tr> <td style="border: 1px solid black; padding: 2px;">Utama</td> <td></td> </tr> <tr> <td></td> <td> <ol style="list-style-type: none"> 1. Kasmir, Analisis Laporan Keuangan. Rajawali Pers 2. Al Haryono Jusup, Dasar-Dasar Akuntansi 1. STIE YKPN. 3. Al Haryono Jusup, Dasar-Dasar Akuntansi 2. STIE YKPN </td> </tr> <tr> <td style="border: 1px solid black; padding: 2px;">Pendukung :</td> <td></td> </tr> <tr> <td></td> <td> <ol style="list-style-type: none"> 1. Subramanyam and Wild, <i>Financial Statement Analysis</i>. McGraw-Hill 2. Mamduh M Hanafi, Analisis Laporan Keuangan Edisi 5. UPP </td> </tr> </table>		Utama			<ol style="list-style-type: none"> 1. Kasmir, Analisis Laporan Keuangan. Rajawali Pers 2. Al Haryono Jusup, Dasar-Dasar Akuntansi 1. STIE YKPN. 3. Al Haryono Jusup, Dasar-Dasar Akuntansi 2. STIE YKPN 	Pendukung :			<ol style="list-style-type: none"> 1. Subramanyam and Wild, <i>Financial Statement Analysis</i>. McGraw-Hill 2. Mamduh M Hanafi, Analisis Laporan Keuangan Edisi 5. UPP
Utama										
	<ol style="list-style-type: none"> 1. Kasmir, Analisis Laporan Keuangan. Rajawali Pers 2. Al Haryono Jusup, Dasar-Dasar Akuntansi 1. STIE YKPN. 3. Al Haryono Jusup, Dasar-Dasar Akuntansi 2. STIE YKPN 									
Pendukung :										
	<ol style="list-style-type: none"> 1. Subramanyam and Wild, <i>Financial Statement Analysis</i>. McGraw-Hill 2. Mamduh M Hanafi, Analisis Laporan Keuangan Edisi 5. UPP 									
Media Pembelajaran	Perangkat lunak :	Perangkat keras :								
	Aplikasi MS Office dan Power Point	Papan Tulis, Laptop, dan LCD								
	Whatsaap Group, Siakad									
Team Teaching	<ol style="list-style-type: none"> 1. Padlim Hanif.,M.Ak 2. Yetti Afrida Indra.,M.Ak 3. Citra Liza.,M.Si 									
Mata kuliah Syarat	-									

Mg Ke (1)	Sub-CP-MK (sebagai kemampuan akhir yang diharapkan) (2)	Indikator(3)	Kriteria & Bentuk Penilaian (4)	Metode Pembelajaran dan Tugas Mhs [Estimasi Waktu](5)	Materi Pembelajaran [Pustaka] (6)	Bobot Penilaian(%) (7)
1	Mahasiswa Mampu Memahami Tujuan & Sifat Laporan Keuangandan Pihak-Pihak Yang Memerlukan Laporan Keuangan	Ketepatan dalam Menjelaskan Tujuan & SifatLaporan Keuangan dan Pihak-Pihak Yang Memerlukan Laporan Keuangan	Kriteria : Ketepatan dalam Mengemukakan Pendapat (Tanya Jawab dan Diskusi)	- Kuliah,Tanya Jawabdan Diskusi [TM: 1x (3x50'')] -Tugas: Mendeskripsikan Tujuan & Sifat Laporan Keuangan dan Pihak-Pihak Yang Memerlukan Laporan Keuangan [BT+BM: (1+1) x (3x60'')]	1. Pengertian Laporan Keuangan 2. Tujuan Laporan Keuangan 3. Sifat Laporan Keuangan 4. Keterbatasan Laporan Keuangan 5. Pihak-Pihak yang MemerlukanLaporan Keuangan	5%
2	Mahasiswa Mampu Memahami Jenis danKomponen Laporan Keuangan (1)	Ketepatan dalam Memahami Neraca dan Laporan Laba Rugi	Kriteria : Ketepatan dalam Mengemukakan Pendapat (Tanya Jawab dan Diskusi)	- Kuliah,Tanya Jawabdan Diskusi [TM: 1x (3x50'')] -Tugas: Membuat Neraca dan LaporanLaba Rugi [BT+BM: (1+1) x (3x60'')]	1. Neraca 2. Laporan Laba Rugi	5%

3	Mahasiswa Mampu Memahami Jenis dan Komponen Laporan Keuangan (2)	Ketepatan dalam Memahami Laporan Arus Kas, Laporan Perubahan Modal dan Catatan Atas Laporan Keuangan	Kriteria : Ketepatan dalam Mengemukakan Pendapat (Tanya Jawab dan Diskusi)	- Kuliah, Tanya Jawab dan Diskusi [TM: 1x (3x50'')] - Tugas: Membuat Laporan Arus Kas, Laporan Perubahan Modal dan Catatan Atas Laporan Keuangan [BT+BM: (1+1) x (3x60'')]	1. Laporan Arus Kas 2. Laporan Perubahan Modal 3. Catatan Atas Laporan Keuangan	5%
4	Mahasiswa Mampu Menjelaskan, Menganalisis dan Menginterpretasikan Tujuan dan Manfaat Serta Teknik Analisis Laporan Keuangan	Ketepatan dalam Menjelaskan, Menganalisis dan Menginterpretasikan Tujuan dan Manfaat Serta Teknik Analisis Laporan Keuangan	Kriteria : Ketepatan dalam Mengemukakan Pendapat (Tanya Jawab dan Diskusi)	- Kuliah, Tanya Jawab dan Diskusi [TM: 1x (3x50'')] - Tugas: Menyelesaikan Kasus dengan Menggunakan Teknik Analisis Laporan Keuangan [BT+BM: (1+1) x (3x60'')]	1. Analisis Perbandingan Laporan Keuangan 2. Analisis Trend 3. Analisis Presentase Per Komponen	5%
5	Mahasiswa Mampu Menjelaskan, Menganalisis dan Menginterpretasikan Analisis Rasio	Ketepatan dalam Menjelaskan, Menganalisis dan Menginterpretasikan Analisis Rasio	Kriteria : Ketepatan dalam Mengemukakan Pendapat (Tanya Jawab dan Diskusi)	- Kuliah, Tanya Jawab dan Diskusi [TM: 1x (3x50'')] - Tugas: Menyelesaikan Kasus dengan Menggunakan Analisis Rasio [BT+BM: (1+1) x (3x60'')]	1. Pengertian Rasio Keuangan 2. Bentuk-Bentuk Rasio Keuangan 3. Perbandingan Rasio Keuangan 4. Keterbatasan Rasio Keuangan 5. Hubungan Antar Berbagai Rasio	5%

6	Mahasiswa Mampu Menjelaskan, Menganalisis dan Menginterpretasikan Rasio Likuiditas	Ketepatan dalam Menjelaskan, Menganalisis dan Menginterpretasikan Rasio Likuiditas	Kriteria : Ketepatan dalam Mengemukakan Pendapat (Tanya Jawab dan Diskusi)	- Kuliah,Tanya Jawab dan Diskusi [TM: 1x (3x50'')] -Tugas: Menyelesaikan Kasus Rasio Likuiditas [BT+BM: (1+1) x (3x60'')]	1. Pengertian Rasio Likuiditas 2. Tujuan dan Manfaat Rasio Likuiditas 3. Jenis-Jenis Rasio Likuiditas 4. Hasil Pengukuran	5%
7	Mahasiswa Mampu Menjelaskan, Menganalisis dan Menginterpretasikan Rasio Solvabilitas	Ketepatan dalam Menjelaskan, Menganalisis dan Menginterpretasikan Rasio Solvabilitas	Kriteria : Ketepatan dalam Mengemukakan Pendapat (Tanya Jawab dan Diskusi)	- Kuliah,Tanya Jawab dan Diskusi [TM: 1x (3x50'')] -Tugas: Menyelesaikan Kasus Rasio Solvabilitas [BT+BM: (1+1) x (3x60'')]	1. Pengertian Rasio Solvabilitas 2. Tujuan dan Manfaat Rasio Solvabilitas 3. Jenis-Jenis Rasio Solvabilitas 4. Hasil Pengukuran	5%
8	Ujian Tengah Semester	Ketepatan Menjawab Soal UTS	Kriteria : Ketepatan Menjawab Soal UTS	Ujian Tertulis 5 soal [TM: 1x (2x50'')]	Materi perkuliahan TM ke-1 s/d ke-7	15%
9	Mahasiswa Mampu Menjelaskan, Menganalisis dan Menginterpretasikan Rasio Aktivitas	Ketepatan dalam Menjelaskan, Menganalisis dan Menginterpretasikan Rasio Aktivitas	Kriteria : Ketepatan dalam Mengemukakan Pendapat (Tanya Jawab dan Diskusi)	- Kuliah,Tanya Jawab dan Diskusi [TM: 1x (3x50'')] -Tugas: Menyelesaikan Kasus Rasio Aktivitas [BT+BM: (1+1) x (3x60'')]	1. Pengertian Rasio Aktivitas 2. Tujuan dan Manfaat Rasio Aktivitas 3. Jenis-Jenis Rasio Aktivitas 4. Hasil Pengukuran	5%


10	Mahasiswa Mampu Menjelaskan, Menganalisis dan Menginterpretasikan Rasio Profitabilitas	Ketepatan dalam Menjelaskan, Menganalisis dan Menginterpretasikan Rasio Profitabilitas	Kriteria : Ketepatan dalam Mengemukakan Pendapat (Tanya Jawab dan Diskusi)	- Kuliah,Tanya Jawab dan Diskusi [TM: 1x (3x50'')] -Tugas: Menyelesaikan Kasus Rasio Profitabilitas [BT+BM: (1+1) x (3x60'')]	1. Pengertian Rasio Profitabilitas 2. Tujuan dan Manfaat Rasio Profitabilitas 3. Jenis-Jenis Rasio Profitabilitas 4. Hasil Pengukuran	5%
11	Mahasiswa Mampu Menjelaskan, Menganalisis dan Menginterpretasikan Rasio Keuangan Bank	Ketepatan dalam Menjelaskan, Menganalisis dan Menginterpretasikan Rasio Keuangan Bank	Kriteria : Ketepatan dalam Mengemukakan Pendapat (Tanya Jawab dan Diskusi)	- Kuliah,Tanya Jawab dan Diskusi [TM: 1x (3x50'')] -Tugas: Menyelesaikan Kasus Rasio Keuangan Bank [BT+BM: (1+1) x (3x60'')]	1. Pengertian dan Jenis-Jenis Rasio Bank 2. Rasio Likuiditas Bank 3. Rasio Solvabilitas Bank 4. Rasio Rentabilitas Bank	5%
12	Mahasiswa Mampu Menjelaskan, Menganalisis dan Menginterpretasikan Analisis <i>Common Size</i>	Ketepatan dalam Menjelaskan, Menganalisis dan Menginterpretasikan Analisis <i>Common Size</i>	Kriteria : Ketepatan dalam Mengemukakan Pendapat (Tanya Jawab dan Diskusi)	- Kuliah,Tanya Jawab dan Diskusi [TM: 1x (3x50'')] -Tugas: Menyelesaikan Kasus Analisis <i>Common Size</i> [BT+BM: (1+1) x (3x60'')]	1. Pengertian <i>Common Size</i> 2. Cara Menggunakan Analisis <i>Common Size</i>	5%
13	Mahasiswa Mampu Menjelaskan, Menganalisis dan Menginterpretasikan Analisis <i>Du Pont</i>	Ketepatan dalam Menjelaskan, Menganalisis dan Menginterpretasikan Analisis <i>Du Pont</i>	Kriteria : Ketepatan dalam Mengemukakan Pendapat (Tanya Jawab dan Diskusi)	- Kuliah,Tanya Jawab dan Diskusi [TM: 1x (3x50'')] -Tugas: Menyelesaikan Kasus Analisis <i>Du Pont</i> [BT+BM: (1+1) x (3x60'')]	1. Pengertian <i>Du Pont</i> 2. Cara Menggunakan Analisis <i>Du Pont</i>	5%

14	Mahasiswa Mampu Menjelaskan, Menganalisis dan Menginterpretasikan Analisis <i>Cross Section</i>	Ketepatan dalam Menjelaskan, Menganalisis dan Menginterpretasikan Analisis <i>Cross Section</i>	Kriteria : Ketepatan dalam Mengemukakan Pendapat (Tanya Jawab dan Diskusi)	- Kuliah,Tanya Jawab dan Diskusi [TM: 1x (3x50'')] -Tugas: Menyelesaikan Kasus Analisis <i>Cross Section</i> [BT+BM: (1+1) x (3x60'')]	1. Pengertian <i>Cross Section</i> 2. Cara Menggunakan Analisis <i>Cross Section</i>	5%
15	Mahasiswa Mampu Menjelaskan, Menganalisis dan Menginterpretasikan Analisis <i>Time Series</i>	Ketepatan dalam Menjelaskan, Menganalisis dan Menginterpretasikan Analisis <i>Time Series</i>	Kriteria : Ketepatan dalam Mengemukakan Pendapat (Tanya Jawab dan Diskusi)	- Kuliah,Tanya Jawab dan Diskusi [TM: 1x (3x50'')] -Tugas: Menyelesaikan Kasus Analisis <i>Time Series</i> [BT+BM: (1+1) x (3x60'')] [BT+BM: (1+1) x (4x60'')]	1. Pengertian <i>Time Series</i> 2. Cara Menggunakan Analisis <i>Time Series</i>	5%
16	Ujian Akhir Semester	Ketepatan menjawab soal UAS	Kriteria : Ketepatan Menjawab Soal UAS	Ujian Tertulis 5 soal [TM: 1x (2x50'')]	Materi perkuliahan TM ke-9 s/d ke-15	15%
JUMLAH: 16 Pertemuan						100%

Catatan:

- (1) TM: Tatap Muka, BT: Belajar Terstruktur, BM: Belajar Mandiri
 - (2) (TM : 1x (3x50'')). Dibaca: kuliah tatap muka 1 kali perminggu x 3 sks x 50 menit = 150 menit
 - (3) (BT + BM : (1+ 1)x (3x60'')). Dibaca: Belajar terstruktur 1 kali (minggu) dan belajar mandiri 1 kali (minggu) x 3 sks x 60 menit = 360menit
 - (4) RPS: Rencana Pembelajaran Semester, RMK: Rumpun Mata Kuliah, Prodi: Program Studi
 - (5) Kriteria penilaian: A= 80-100; B=70-79; C=55-64; D= 45-54; E= <45
 - (6) Mahasiswa dinyatakan *lulus*, jika minimal memperoleh nilai C= 55
-

Koordinator Mata Kuliah

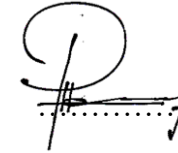


Yunida Een Fryanti, M.Si
NIP 198106122015032003


Bengkulu, 28 Februari 2023

Tim Pengajar

1. Padlim Hanif.,M.Ak



2. Yetti Afrida
Indra.,M.Ak



3. Citra Liza.,M.Si



Koordinator Program Studi
Ekonomi Syariah



Herlina Yustati, ME.Ak
NIP 198505222019032004