



**RENCANA PEMBELAJARAN SEMESTER (RPS)**  
**MATA KULIAH: AKUNTANSI SYARIAH**



**TIM DOSEN PENGAMPU :**

**Yunida Een Fryanti, M.Si**  
**Yetti Afrida Indra, M.Ak**  
**Rizky Hariyadi, M.Acc**

**PROGRAM STUDI EKONOMI SYARIAH**  
**FAKULTAS EKONOMI DAN BISNIS ISLAM**  
**UNIVERSITAS ISLAM NEGERI FATMAWATI SUKARNO BENGKULU**  
**TAHUN 2024**

	UNIVERSITAS ISLAM NEGERI FATMAWATI SUKARNO BENGKULU FAKULTAS EKONOMI DAN BISNIS ISLAM PROGRAM STUDI EKONOMI SYARIAH				RPS 18
RENCANA PEMBELAJARAN SEMESTER					
MATA KULIAH (MK)	KODE	Rumpun MK	BOBOT (sks)	Semester	Tanggal Penyusunan
AKUNTANSI SYARIAH	ESY-310406	Mata Kuliah Keahlian	4	3	2024
OTORISASI	Dosen Pengembang RPS	Koordinator Konsorsium Keilmuan	Ko. PRODI		
	1. Yunida Een Fryanti, M.Si 2. Yetti Afrida Indra, M.Ak 3. Rizky Hariyadi, M.Acc 4. Padlim Hanif, M.Ak.	 Yunida Een Fryanti, M.Si	Herlina Yustati, MA.Ek NIP. 198505222019032004		
Program Learning Outcomes (PLO)	Program Learning Outcomes (ILO)-Prodi yang dibebankan pada Mata Kuliah				
	PLO 4	Lulusan mampu menciptakan kerjasama secara efektif dalam tim multidisiplin dan lintas budaya dalam Keuangan dan Investasi Syariah yang berfokus pada inovasi dan pengembangan ilmu pengetahuan.			
	Capaian Pembelajaran Mata Kuliah (CPMK)				
	CPMK 1	C2. Mahasiswa mampu menjelaskan konsep bisnis, standar Akuntansi Keuangan, Proses Akuntansi dan Etika Profesi Akuntan dengan baik			
	CPMK 2	C2. Mahasiswa mampu menjelaskan teori-teori akuntansi syariah dengan baik.			
	CPMK 3	C4. Mahasiswa mampu menganalisis dengan baik karakteristik laporan keuangan akuntansi Syariah			
	CPMK 4	C6. Mahasiswa mampu menyusun laporan keuangan sebagai dasar pengambilan keputusan secara tepat.			
	CPMK 5	A5. Mahasiswa mampu bertindak cerdas, mandiri, jujur, peduli dan tangguh serta bertanggungjawab di dalam kegiatan pembelajaran akuntansi Syariah sebagai pelaku ekonomi yang bijaksana.			
	CPMK 6	P2. Mahasiswa mampu menerapkan perilaku etis dalam mengambil keputusan akuntansi syariah dengan baik.			
	CPMK 7	P4. Mahasiswa mampu mempraktikkan dengan tepat teknologi informasi dalam bidang akuntansi.			

SUB CPMK	Sub CPMK 1	Mahasiswa Mampu Memahami Konsep Akuntansi dan Akuntansi Syariah	
	Sub CPMK 2	Mahasiswa Mampu Memahami Konsep Jurnal dan Buku Besar	
	Sub CPMK 3	Mahasiswa Mampu Memahami Konsep Jurnal Penyesuaian	
	Sub CPMK 4	Mahasiswa Mampu Memahami Konsep Penyelesaian Siklus Akuntansi	
	Sub CPMK 5	Mahasiswa Mampu Memahami Konsep- Akuntansi Perusahaan Dagang	
	Sub CPMK 6	Mahasiswa Mampu Memahami Konsep Jurnal Khusus dan Buku Besar Pembantu	
	Sub CPMK 7	Mahasiswa Mampu Memahami Konsep Akuntansi Persediaan Barang Dagang	
	Sub CPMK 8	Ujian Tengah Semester	
	Sub CPMK 9	Mahasiswa Mampu Memahami konsep Piutang	
	Sub CPMK 10	Mahasiswa Mampu Memahami Konsep Akuntansi Murabahah	
	Sub CPMK 11	Mahasiswa Mampu Memahami konsep Akuntansi Salam	
	Sub CPMK 12	Mahasiswa Mampu Memahami konsep Akuntansi Istishna’	
	Sub CPMK 13	Mahasiswa Mampu Memahami Konsep Akuntansi Mudharabah	
	Sub CPMK 14	Mahasiswa Mampu Memahami Konsep Akuntansi Musyarakah	
	Sub CPMK 15	Mahasiswa Mampu Memahami Konsep Akuntansi Ijarah	
	Sub CPMK 16	Ujian Akhir Semester	
Deskripsi Singkat MK	Mata Kuliah ini membahas konsep dasar Akuntansi Keuangan yang ditinjau secara Syariah. Mata Kuliah ini selain mengajarkan konsep pengukuran, pencatatan, penyajian dan pengungkapan transaksi syariah juga mendorong mahasiswa untuk mampu mengaplikasikan prinsip Akuntansi Keuangan Syariah ke dalam berbagai kasus atau permasalahan yang relevan.		
Pustaka	<b>Utama :</b> 1. Evony Silvino Violita dkk, Pengantar Akuntansi dengan Tinjauan Syariah. Salemba Empat 2. Wiroso Akuntansi Transaksi Keuangan Syariah. Ikatan Akuntan Indonesia 3. Wasilah dkk, Akuntansi Keuangan Syariah di Indonesia. Salemba Empat 4. Slamet Wiyono, Memahami Akuntansi Syariah di Indonesia. Shambie Publisher 5. Al Haryono Jusup, Dasar-Dasar Akuntansi 1. STIE YKPN. 6. Al Haryono Jusup. Dasar-Dasar Akuntansi 2. STIE YKPN		
	<b>Pendukung :</b> 1. Akuntansi Keuangan Berdasarkan SAK Berbasis IFRS		
Media Pembelajaran	<b>Perangkat Lunak</b>	<b>Perangkat Keras</b>	
	MS. Office, ZOOM, Youtube	Infocus/PC/Laptop/Gadget/HP	
Pengampu Mata Kuliah	1. Padlim Hanif, M.Ak. 2. Rizky Haryadi, M.Ak 3. Yetti Afrida Indra, M.Ak..CIOaR		

<b>Mata kuliah Prasyarat</b>	-
------------------------------	---

Mg ke-	Kemampuan akhir tiap tahapan belajar (Sub-CPMK)	Penilaian		Bentuk Pembelajaran, Model/Metode Pembelajaran, Penugasan Mahasiswa					Materi Pembelajaran	Ref.
		Indikator	Kriteria & Bentuk	Sinkronus		A Sinkronus		Media		
				Pembelajaran Luring (offline)	Pembelajaran Daring (online)	Mandiri	Kolaboratif			
(1)	(2)	(3)	(4)	(5)	(6)	(7)	(8)	(9)	(10)	(11)
1	Mahasiswa Mampu Memahami Konsep Akuntansi dan Akuntansi Syariah	Ketepatan dalam Menjelaskan Konsep Transaksi, Transaksi Syariah dan Karakteristik Transaksi Syariah	Kriteria : Ketepatan dalam Mengemukakan Pendapat (Tanya Jawab dan Diskusi)	Kuliah,Tanya Jawab dan Diskusi [TM: 2x (2x50'')]		Tugas: Mendeskripsikan Konsep Akuntansi dan Akuntansi Syariah [BT+BM: (1+1) x (4x60'')]			1. Akuntansi dan Bisnis 2. Akuntansi Konvensional dan Akuntansi Syariah 3. Transaksi Syariah 4. Persamaan Akuntansi dan Transaksi Bisnis	
2	Mahasiswa Mampu Memahami Konsep Jurnal dan Buku Besar	Ketepatan dalam Membuat Jurnal dan Buku Besar Berdasarkan Kasus	Kriteria : Ketepatan dalam Mengemukakan Pendapat (Tanya Jawab dan Diskusi)	Kuliah,Tanya Jawab dan Diskusi [TM: 2x (2x50'')]	-	Tugas: Membuat Jurnal dan Buku Besar [BT+BM: (1+1) x (4x60'')]			1. Definisi Jurnal 2. Proses Jurnal 3. Definisi Posting 4. Proses Posting Buku Besar 5. Neraca Saldo	
3	Mahasiswa Mampu Memahami Konsep Jurnal Penyesuaian	Ketepatan dalam Membuat Jurnal Penyesuaian Berdasarkan Kasus	Kriteria : Ketepatan dalam Mengemukakan Pendapat (Tanya Jawab dan Diskusi)	Kuliah,Tanya Jawab dan Diskusi [TM: 2x (2x50'')]		Tugas: Membuat Jurnal Penyesuaian [BT+BM: (1+1) x (4x60'')]			1. Periode Laporan 2. Akuntansi Berbasis Akrual dan Kas 3. Tujuan Jurnal Penyesuaian 4. Jenis Jurnal Penyesuaian 5. Jurnal Penyesuaian Akrual 6. Neraca Saldo Setelah Penyesuaian 7. Jurnal Koreksi	

Mg ke-	Kemampuan akhir tiap tahapan belajar (Sub-CPMK)	Penilaian		Bentuk Pembelajaran, Model/Metode Pembelajaran, Penugasan Mahasiswa					Materi Pembelajaran	Ref.
		Indikator	Kriteria & Bentuk	Sinkronus		A Sinkronus		Media		
				Pembelajaran Luring (offline)	Pembelajaran Daring (online)	Mandiri	Kolaboratif			
(1)	(2)	(3)	(4)	(5)	(6)	(7)	(8)	(9)	(10)	(11)
4	Mahasiswa Mampu Memahami Konsep Penyelesaian Siklus Akuntansi	Ketepatan dalam Menyelesaikan Siklus Akuntansi Berdasarkan Kasus	Kriteria : Ketepatan dalam Mengemukakan Pendapat (Tanya Jawab dan Diskusi)	Kuliah,Tanya Jawab dan Diskusi [TM: 2x (2x50'')]		Tugas: Menyelesaikan Kasus Siklus Akuntansi			1. Kertas Kerja 2. Mempersiapkan Laporan Keuangan 3. Jurnal Penutup 4. Jurnal Balik	
5	Mahasiswa Mampu Memahami Konsep-Akuntansi Perusahaan Dagang	Ketepatan dalam Menyelesaikan Kasus Akuntansi pada Perusahaan Dagang	Kriteria : Ketepatan dalam Mengemukakan Pendapat (Tanya Jawab dan Diskusi)	Kuliah,Tanya Jawab dan Diskusi [TM: 2x (2x50'')]		Tugas: Menyelesaikan Kasus Akuntansi Perusahaan Dagang [BT+BM: (1+1) x (4x60'')]			1. Karakteristik Perusahaan Dagang 2. Transaksi pada Perusahaan Dagang 3. Kode Akun untuk Perusahaan Dagang 4. Jurnal Penyesuaian dan Laporan 5. Keuangan Perusahaan Dagang 6. Jurnal Penutup 7. Neraca Saldo Setelah Jurnal Penutup 8. Sistem Pencatatan Periodik	
6	Mahasiswa Mampu Memahami Konsep Jurnal Khusus dan Buku Besar Pembantu	Ketepatan dalam Membuat Jurnal Khusus dan Buku Besar Pembantu Berdasarkan Kasus	Kriteria : Ketepatan dalam Mengemukakan Pendapat (Tanya Jawab dan Diskusi)	Kuliah,Tanya Jawab dan Diskusi [TM: 2x (2x50'')]		Tugas: Membuat Jurnal Khusus dan Buku Besar Pembantu [BT+BM: (1+1) x (4x60'')]			1. Definisi Jurnal Khusus 2. Jurnal Khusus Pendapatan 3. Jurnal Khusus Penerimaan Kas 4. Jurnal Khusus Pembelian 5. Jurnal Khusus Pengeluaran Kas	
7	Mahasiswa Mampu Memahami Konsep Akuntansi Persediaan Barang Dagang	Ketepatan dalam Menyelesaikan Kasus Akuntansi Persediaan Barang Dagang	Kriteria : Ketepatan dalam Mengemukakan Pendapat (Tanya Jawab dan Diskusi)	Kuliah,Tanya Jawab dan Diskusi [TM: 2x (2x50'')]		Tugas: Menghitung Persediaan Barang Dagang [BT+BM: (1+1) x (4x60'')]			1. Pengertian Persediaan 2. Penentuan Kuantitas Persediaan 3. Penentuan Biaya Persediaan Barang Dagang 4. Metode Asumsi Arus Biaya dan Sistem Arus Perpetual 5. Metode Asumsi Arus Biaya dan	

Mg ke-	Kemampuan akhir tiap tahapan belajar (Sub-CPMK)	Penilaian		Bentuk Pembelajaran, Model/Metode Pembelajaran, Penugasan Mahasiswa					Materi Pembelajaran	Ref.
		Indikator	Kriteria & Bentuk	Sinkronus		A Sinkronus		Media		
				Pembelajaran Luring (offline)	Pembelajaran Daring (online)	Mandiri	Kolaboratif			
(1)	(2)	(3)	(4)	(5)	(6)	(7)	(8)	(9)	(10)	(11)
									6. Sistem Arus Periodik 7. Penyajian Persediaan Pada Laporan Keuangan 8. Metode Estimasi Persediaan 9. Kesalahan pada Persediaan	
8	Ujian Tengah Semester									
9.	Mahasiswa Mampu Memahami konsep Piutang	Ketepatan dalam Menyelesaikan Kasus Piutang	Kriteria : Ketepatan dalam Mengemukakan Pendapat (Tanya Jawab dan Diskusi)	Kuliah,Tanya Jawab dan Diskusi [TM: 2x (2x50'')]		Tugas: Menyelesaikan Kasus Piutang [BT+BM: (1+1) x (4x60'')]			1. Jenis-Jenis Piutang 2. Piutang Usaha Pengakuan Piutang Usaha Penilaian Piutang Usaha 3. Dasar Mengestimasi Piutang Tak Tertagih 4. Penyajian Piutang Usaha	
10	Mahasiswa Mampu Memahami Konsep Akuntansi Murabahah	Ketepatan dalam Menyelesaikan Kasus Akuntansi Murabahah	Kriteria : Ketepatan dalam Mengemukakan Pendapat (Tanya Jawab dan Diskusi)	Kuliah,Tanya Jawab dan Diskusi [TM: 2x (2x50'')]		Tugas: Menyelesaikan Kasus Akuntansi Murabahah [BT+BM: (1+1) x (4x60'')]			1. Pengertian dan Karakteristik Murabahah 2. Jenis Akad Murabahah 3. Perlakuan Akuntansi Murabahah 4. Ilustrasi Akuntansi Murabahah	
11	Mahasiswa Mampu Memahami konsep Akuntansi Salam	Ketepatan dalam Menyelesaikan Kasus Akuntansi Salam	Kriteria : Ketepatan dalam Mengemukakan Pendapat (Tanya Jawab dan Diskusi)	Kuliah,Tanya Jawab dan Diskusi [TM: 2x (2x50'')]		Tugas: Menyelesaikan Kasus Akuntansi Salam [BT+BM: (1+1) x (4x60'')]			1. Pengertian dan Karakteristik Salam 2. Jenis Akad Salam 3. Perlakuan Akuntansi Salam 4. Ilustrasi Akuntansi Salam	
12	Mahasiswa Mampu Memahami konsep	Ketepatan dalam Menyelesaikan Kasus Akuntansi Istishna’	Kriteria : Ketepatan dalam Mengemukakan Pendapat (Tanya Jawab dan Diskusi)	Kuliah,Tanya Jawab dan Diskusi [TM: 2x (2x50'')]		Tugas: Menyelesaikan Kasus			1. Pengertian dan Karakteristik 2. Istishna’ 3. Jenis Akad Istishna’ 4. Perlakuan Akuntansi Istishna’	

Mg ke-	Kemampuan akhir tiap tahapan belajar (Sub-CPMK)	Penilaian		Bentuk Pembelajaran, Model/Metode Pembelajaran, Penugasan Mahasiswa					Materi Pembelajaran	Ref.
		Indikator	Kriteria & Bentuk	Sinkronus		A Sinkronus		Media		
				Pembelajaran Luring (offline)	Pembelajaran Daring (online)	Mandiri	Kolaboratif			
(1)	(2)	(3)	(4)	(5)	(6)	(7)	(8)	(9)	(10)	(11)
	Akuntansi Istishna’					Akuntansi Istishna’ [BT+BM: (1+1) x (4x60’’)]			5. Ilustrasi Akuntansi Istishna’	
13	Mahasiswa Mampu Memahami Konsep Akuntansi Mudharabah	Ketepatan dalam Menyelesaikan Kasus Akuntansi Mudharabah	Kriteria : Ketepatan dalam Mengemukakan Pendapat (Tanya Jawab dan Diskusi)	Kuliah,Tanya Jawab dan Diskusi [TM: 2x (2x50’’)]		Tugas: Menyelesaikan Kasus Akuntansi Mudharabah [BT+BM: (1+1) x (4x60’’)]			1. Pengertian dan Karakteristik Mudharabah 2. Jenis Akad Mudharabah 3. Perlakuan Akuntansi Mudharabah 4. Ilustrasi Akuntansi Mudharabah	
14	Mahasiswa Mampu Memahami Konsep Akuntansi Musyarakah	Ketepatan dalam Menyelesaikan Kasus Akuntansi Musyarakah	Kriteria : Ketepatan dalam Mengemukakan Pendapat (Tanya Jawab dan Diskusi)	Kuliah,Tanya Jawab dan Diskusi [TM: 2x (2x50’’)]		Tugas: Menyelesaikan Kasus Akuntansi Musyarakah [BT+BM: (1+1) x (4x60’’)]			1. Pengertian dan Karakteristik Musyarakah 2. Jenis Akad Musyarakah 3. Perlakuan Akuntansi Musyarakah 4. Ilustrasi Akuntansi Musyarakah	
15	Mahasiswa Mampu Memahami Konsep Akuntansi Ijarah	Ketepatan dalam Menyelesaikan Kasus Akuntansi Ijarah	Kriteria : Ketepatan dalam Mengemukakan Pendapat (Tanya Jawab dan Diskusi)	Kuliah,Tanya Jawab dan Diskusi [TM: 2x (2x50’’)]	-	Tugas: Menyelesaikan Kasus Akuntansi Ijarah [BT+BM: (1+1) x (4x60’’)]			1. Pengertian dan Karakteristik Ijarah 2. Jenis Akad Ijarah 3. Perlakuan Akuntansi Ijarah 4. Ilustrasi Akuntansi Ijarah	
16	Ujian Akhir Semester									


Catatan:

(1) TM: Tatap Muka, BT: Belajar Terstruktur, BM: Belajar Mandiri

- (2) (TM : 2x (2x50")). Dibaca: kuliah tatap muka 2 kali perminggu x 2 sks x 50 menit = 200 menit  
(3) (BT + BM : (1+ 1)x (4x60")). Dibaca: Belajar terstruktur 1 kali (minggu) dan belajar mandiri 1 kali (minggu) x 4 sks x 60 menit = 480 menit  
(4) RPS: Rencana Pembelajaran Semester, RMK: Rumpun Mata Kuliah, Prodi: Program Studi  
(5) Kriteria penilaian: A= 80-100; B=70-79; C=55-64; D= 45-54; E= <45  
(6) Mahasiswa dinyatakan *lulus*, jika minimal memperoleh nilai C= 55
- 

Tim Pengajar:

1. Yunida Een Fryanti, M.Si

.....  


2. Rizky Hariyadi, M.Acc

.....  
*Rizki*

3. Yetti Afrida Indra, M.Ak

.....  


4. Padlim Hanif, M.Ak.

.....  
*Fadlim*

Bengkulu, Agustus 2024  
Ketua Konsorsium,



Yunida Een Fryanti, M.Si  
NIP 198106122015032003





**UNIVERSITAS ISLAM NEGERI FATMAWATI SUKARNO**  
**FAKULTAS EKONOMI DAN BISNIS ISLAM**  
**PROGRAM STUDI EKONOMI SYARIAH**

**Kontrak Kuliah**

**Mata Kuliah Akuntansi Keuangan Syariah Semester 3**

**Ganjil/Genap 2024/2025**

Nama Mata Kuliah : AKUNTANSI SYARIAH  
Bobot SKS : 4  
Dosen Pengampu : Yetti Afrida Indra, M.Ak  
CP/No.HP :  
Jadwal (Hari/Jam) : .....  
Ketua Kelas : .....

**1. Deskripsi Mata Kuliah**

Mata Kuliah ini membahas konsep dasar Akuntansi Keuangan yang ditinjau secara Syariah. Mata Kuliah ini selain mengajarkan konsep pengukuran, pencatatan, penyajian dan pengungkapan transaksi syariah juga mendorong mahasiswa untuk mampu mengaplikasikan prinsip Akuntansi Keuangan Syariah ke dalam berbagai kasus atau permasalahan yang relevan.

**2. Capaian Pembelajaran**

**CPL-PRODI yang Dibebankan pada MK**

PLO-4	Lulusan mampu menciptakan kerjasama secara efektif dalam tim multidisiplin dan lintas budaya dalam Keuangan dan Investasi Syariah yang berfokus pada inovasi dan pengembangan ilmu pengetahuan.
-------	-------------------------------------------------------------------------------------------------------------------------------------------------------------------------------------------------

**Capaian Pembelajaran Mata Kuliah (CPMK)**

CPMK 1	C2. Mahasiswa mampu menjelaskan konsep bisnis, standar Akuntansi Keuangan, Proses Akuntansi dan Etika Profesi Akuntan dengan baik
CPMK 2	C2. Mahasiswa mampu menjelaskan teori-teori akuntansi syariah dengan baik.
CPMK 3	C4. Mahasiswa mampu menganalisis dengan baik karakteristik laporan keuangan akuntansi Syariah
CPMK 4	C6. Mahasiswa mampu menyusun laporan keuangan sebagai dasar pengambilan keputusan secara tepat.
CPMK 5	A5. Mahasiswa mampu bertindak cerdas, mandiri, jujur, peduli dan tangguh serta bertanggungjawab di dalam kegiatan pembelajaran akuntansi Syariah sebagai pelaku ekonomi yang bijaksana.
CPMK 6	P2. Mahasiswa mampu menerapkan perilaku etis dalam mengambil keputusan akuntansi syariah dengan baik.
CPMK 7	P4. Mahasiswa mampu mempraktikkan dengan tepat teknologi informasi dalam bidang akuntansi.

**Kemampuan Akhir Tiap Tahapan Belajar (Sub-CPMK)**

Sub CPMK 1	Mahasiswa Mampu Memahami Konsep Akuntansi dan Akuntansi Syariah
------------	-----------------------------------------------------------------

Sub CPMK 2	Mahasiswa Mampu Memahami Konsep Jurnal dan Buku Besar
Sub CPMK 3	Mahasiswa Mampu Memahami Konsep Jurnal Penyesuaian
Sub CPMK 4	Mahasiswa Mampu Memahami Konsep Penyelesaian Siklus Akuntansi
Sub CPMK 5	Mahasiswa Mampu Memahami Konsep- Akuntansi Perusahaan Dagang
Sub CPMK 6	Mahasiswa Mampu Memahami Konsep Jurnal Khusus dan Buku Besar Pembantu
Sub CPMK 7	Mahasiswa Mampu Memahami Konsep Akuntansi Persediaan Barang Dagang
Sub CPMK 8	Ujian Tengah Semester
Sub CPMK 9	Mahasiswa Mampu Memahami konsep Piutang
Sub CPMK 10	Mahasiswa Mampu Memahami Konsep Akuntansi Murabahah
Sub CPMK 11	Mahasiswa Mampu Memahami konsep Akuntansi Salam
Sub CPMK 12	Mahasiswa Mampu Memahami konsep Akuntansi Istishna'
Sub CPMK 13	Mahasiswa Mampu Memahami Konsep Akuntansi Mudharabah
Sub CPMK 14	Mahasiswa Mampu Memahami Konsep Akuntansi Musyarakah
Sub CPMK 15	Mahasiswa Mampu Memahami Konsep Akuntansi Ijarah
Sub CPMK 16	Ujian Akhir Semester

### 3. Materi Bacaan

#### 1. LITERATUR WAJIB:

- Evony Silvino Violita dkk, Pengantar Akuntansi dengan Tinjauan Syariah. Salemba Empat
- Wiroso Akuntansi Transaksi Keuangan Syariah. Ikatan Akuntan Indonesia
- Wasilah dkk, Akuntansi Keuangan Syariah di Indonesia. Salemba Empat
- Slamet Wiyono, Memahami Akuntansi Syariah di Indonesia. Shambie Publisher
- Al Haryono Jusup, Dasar-Dasar Akuntansi 1. STIE YKPN.
- Al Haryono Jusup. Dasar-Dasar Akuntansi 2. STIE YKPN

#### 2. LITERATUR PENUNJANG:

- Akuntansi Keuangan Berdasarkan SAK Berbasis IFRS

### 4. Tugas Mahasiswa

- Telaah Materi sebelum perkuliahan
- Makalah Kelompok
- Review Artikel Jurnal Ilmiah
- UTS
- UAS

### 6. Kriteria Penilaian

No	Skor Penguasaan	Nilai Dalam Huruf	Nilai Dalam Angka
1	85,00 – 100	A	4,00
2	80,00 – 84,99	A-	3,75
3	75,00 – 79,99	B+	3,50
4	70,00 – 74,99	B	3,00
5	65,00 – 69,99	B-	2,75
6	60,00 – 64,99	C+	2,50
7	55,00 – 59,99	C	2,00
8	50,00 – 54,99	C-	1,75

9	45,00 – 49,99	D+	1,50
10	40,00 – 44,99	D	1,00
11	35,00 – 39,99	D-	0,75
12	< 34,99	E	0,00

3. Nilai C-, D+, D, D- dan E dinyatakan tidak lulus.
4. Selain nilai A sampai dengan nilai E, digunakan pula nilai K yang berarti kosong.
5. Nilai K adalah nilai yang diberikan kepada mahasiswa yang mengundurkan diri dari satu mata kuliah atau lebih berdasarkan alasan yang dapat diterima.
6. Mereka yang tidak mengikuti ujian semester tanpa pemberitahuan secara tertulis diberikan nilai E.
7. Mahasiswa dengan Kehadiran kurang dari 75% diberikan nilai E.

Kriteria Penilaian dan Bobot Skor :

No	Kriteria Penilaian	Persentase
1	Partisipasi Aktif dalam Perkuliahan	10 %
2	Tugas Terstruktur	15 %
3	Tugas Mandiri	15 %
4	Ujian Tengah Semester	25 %
5	Ujian Akhir Semester	35 %

## 7. Materi Perkuliahan

Pert. Ke :	Topik	Materi
1	Mahasiswa Mampu Memahami Konsep Akuntansi dan Akuntansi Syariah	<ol style="list-style-type: none"> <li>1. Akuntansi dan Bisnis</li> <li>2. Akuntansi Konvensional dan Akuntansi Syariah</li> <li>3. Transaksi Syariah</li> <li>4. Persamaan Akuntansi dan Transaksi Bisnis</li> </ol>
2	Mahasiswa Mampu Memahami Konsep Jurnal dan Buku Besar	<ol style="list-style-type: none"> <li>1. Definisi Jurnal</li> <li>2. Proses Jurnal</li> <li>3. Definisi Posting</li> <li>4. Proses Posting Buku Besar</li> <li>5. Neraca Saldo</li> </ol>
3	Mahasiswa Mampu Memahami Konsep Jurnal Penyesuaian	<ol style="list-style-type: none"> <li>1. Periode Laporan</li> <li>2. Akuntansi Berbasis Akrua dan Kas</li> <li>3. Tujuan Jurnal Penyesuaian</li> <li>4. Jenis Jurnal Penyesuaian</li> <li>5. Jurnal Penyesuaian Akrua</li> <li>6. Neraca Saldo Setelah Penyesuaian</li> <li>7. Jurnal Koreksi</li> </ol>
4	Mahasiswa Mampu Memahami Konsep Penyelesaian Siklus Akuntansi	<ol style="list-style-type: none"> <li>1. Kertas Kerja</li> <li>2. Mempersiapkan Laporan Keuangan</li> <li>3. Jurnal Penutup</li> <li>4. Jurnal Balik</li> </ol>
5	Mahasiswa Mampu Memahami Konsep-Akuntansi Perusahaan Dagang	<ol style="list-style-type: none"> <li>1. Karakteristik Perusahaan Dagang</li> <li>2. Transaksi pada Perusahaan Dagang</li> <li>3. Kode Akun untuk Perusahaan Dagang</li> </ol>

		<ol style="list-style-type: none"> <li>4. Jurnal Penyesuaian dan Laporan</li> <li>5. Keuangan Perusahaan Dagang</li> <li>6. Jurnal Penutup</li> <li>7. Neraca Saldo Setelah Jurnal Penutup</li> <li>8. Sistem Pencatatan Periodik</li> </ol>
6	Mahasiswa Mampu Memahami Konsep Jurnal Khusus dan Buku Besar Pembantu	<ol style="list-style-type: none"> <li>1. Definisi Jurnal Khusus</li> <li>2. Jurnal Khusus Pendapatan</li> <li>3. Jurnal Khusus Penerimaan Kas</li> <li>4. Jurnal Khusus Pembelian</li> <li>5. Jurnal Khusus Pengeluaran Kas</li> </ol>
7	Mahasiswa Mampu Memahami Konsep Akuntansi Persediaan Barang Dagang	<ol style="list-style-type: none"> <li>1. Pengertian Persediaan</li> <li>2. Penentuan Kuantitas Persediaan</li> <li>3. Penentuan Biaya Persediaan Barang Dagang</li> <li>4. Metode Asumsi Arus Biaya dan Sistem Arus Perpetual</li> <li>5. Metode Asumsi Arus Biaya dan</li> <li>6. Sistem Arus Periodik</li> <li>7. Penyajian Persediaan Pada Laporan Keuangan</li> <li>8. Metode Estimasi Persediaan</li> <li>9. Kesalahan pada Persediaan</li> </ol>
8	<b>UTS</b>	
9	Mahasiswa Mampu Memahami konsep Piutang	<ol style="list-style-type: none"> <li>1. Jenis-Jenis Piutang</li> <li>2. Piutang Usaha</li> <li>3. Pengakuan Piutang Usaha</li> <li>4. Penilaian Piutang Usaha</li> <li>5. Dasar Mengestimasi Piutang Tak Tertagih</li> <li>6. Penyajian Piutang Usaha</li> </ol>
10	Mahasiswa Mampu Memahami Konsep Akuntansi Murabahah	<ol style="list-style-type: none"> <li>1. Pengertian dan Karakteristik Murabahah</li> <li>2. Jenis Akad Murabahah</li> <li>3. Perlakuan Akuntansi Murabahah</li> <li>4. Ilustrasi Akuntansi Murabahah</li> </ol>
11	Mahasiswa Mampu Memahami konsep Akuntansi Salam	<ol style="list-style-type: none"> <li>1. Pengertian dan Karakteristik Salam</li> <li>2. Jenis Akad Salam</li> <li>3. Perlakuan Akuntansi Salam</li> <li>4. Ilustrasi Akuntansi Salam</li> </ol>
12	Mahasiswa Mampu Memahami konsep Akuntansi Istishna'	<ol style="list-style-type: none"> <li>1. Pengertian dan Karakteristik Istishna'</li> <li>2. Jenis Akad Istishna'</li> <li>3. Perlakuan Akuntansi Istishna'</li> <li>4. Ilustrasi Akuntansi Istishna'</li> </ol>
13	Mahasiswa Mampu Memahami Konsep Akuntansi Mudharabah	<ol style="list-style-type: none"> <li>1. Pengertian dan Karakteristik Mudharabah</li> <li>2. Jenis Akad Mudharabah</li> <li>3. Perlakuan Akuntansi Mudharabah</li> <li>4. Ilustrasi Akuntansi Mudharabah</li> </ol>
13	Mahasiswa Mampu Memahami Konsep Akuntansi Musyarakah	<ol style="list-style-type: none"> <li>1. Pengertian dan Karakteristik Musyarakah</li> <li>2. Jenis Akad Musyarakah</li> <li>3. Perlakuan Akuntansi Musyarakah</li> <li>4. Ilustrasi Akuntansi Musyarakah</li> </ol>
14	Mahasiswa Mampu Memahami Konsep Akuntansi Ijarah	<ol style="list-style-type: none"> <li>1. Pengertian dan Karakteristik Ijarah</li> <li>2. Jenis Akad Ijarah</li> <li>3. Perlakuan Akuntansi Ijarah</li> <li>4. Ilustrasi Akuntansi Ijarah</li> </ol>
14	<b>Ujian Akhir Semester</b>	

**a. Tata Tertib Perkuliahan**

1. Pakaian bagi Mahasiswa Pendidikan Wajib Mengenakan :
  - a) Kemeja
  - b) Celana Kain (Pria) dan Rok Panjang (Wanita)
  - c) Dilarang Mengenakan Pakaian Ketat untuk Wanita.
  - d) Sepatu
  - e) Tidak Mengenakan Pakaian Dengan warna mencolok, Perhiasan dan Make Up berlebih
2. Toleransi keterlambatan paling lama 15 menit, Lewat dari itu dianggap Absen.
3. Selama pembelajaran/ujian berlangsung HP/gadget dimatikan (silent), kecuali ada pemberitahuan atau kasus khusus.
4. Pengumpulan tugas yang terlambat dianggap tidak mengumpulkan
5. Tugas hasil Copy Paste atau Plagiarisme lebih dari 30% tidak diperiksa.
6. Pelaksanaan ujian dilaksanakan sesuai dengan Kalender Akademik UINFAS Bengkulu kecuali ada kasus khusus pada perguruan tinggi.
7. Mahasiswa yang berbuat curang, nyontek dan ujian dengan hasil sama akan diberi nilai 0.
8. Tidak ada ujian susulan kecuali kasus khusus dan dibuktikan dengan data dokumen terkait

Demikian Kontrak Kerja ini dibuat dan dipergunakan sesuai dengan ketentuan yang berlaku.

Bengkulu, Agustus 2024  
Dosen Ketua Konsorsium,

Yunida Een Fryanti, M.Si  
NIP 198106122015032003

**INSTRUMEN VALIDASI SOAL UTS/UAS  
SEMESTER GAZAL**

**Nama Program Studi : Ekonomi Syariah**  
**Nama Mata Kuliah : Akuntansi Syariah**  
**Kode Mata Kuliah : ESY-310406**  
**Jumlah SKS : 4 SKS**  
**Dosen Pengampu : Yetti Afrida Indra, M.Ak.,CIQaR**

No	Ketentuan	Pilihan	
		Ya	Tidak
A	Ketentuan Umum 1. Lembar soal ditulis sesuai dengan format Lembar Soal Ujian Fakultas Ekonomi dan Bisnis Islam, UINFAS Bengkulu	V	
B	Identitas Soal 1. Nama Mata Kuliah 2. SKS 3. Dosen Pengampu 4. Hari 5. Tanggal 6. Waktu	V V V V V V	
C	Petunjuk Soal 1. Terdapat perintah/petunjuk soal/prosedur kinerja 2. Kejelasan perintah/petunjuk soal/prosedur kinerja	V V	
D	Penilaian 1. Terdapat skor/bobot penilaian pada setiap butir soal	V	

Isikan keterkaitan setiap soal ujian dengan kompetensi/ capaian pembelajaran mata kuliah (CPMK) pada tabel di bawah ini:

No	CPMK	Nomor Soal Ujian terkait CPMK
1	C2. Mahasiswa mampu menjelaskan konsep bisnis, standar Akuntansi Keuangan, Proses Akuntansi dan Etika Profesi Akuntan dengan baik	
2	C2. Mahasiswa mampu menjelaskan teori-teori akuntansi syariah dengan baik.	
3	C4. Mahasiswa mampu menganalisis dengan baik karakteristik laporan keuangan akuntansi Syariah	
4	C6. Mahasiswa mampu menyusun laporan keuangan sebagai dasar pengambilan keputusan secara tepat.	
5	A5. Mahasiswa mampu bertindak cerdas, mandiri, jujur, peduli dan tangguh serta bertanggungjawab di dalam kegiatan pembelajaran akuntansi Syariah sebagai pelaku ekonomi yang bijaksana.	
6	P2. Mahasiswa mampu menerapkan perilaku etis dalam mengambil keputusan akuntansi syariah dengan baik.	
7	P4. Mahasiswa mampu mempraktikkan dengan tepat teknologi informasi dalam bidang akuntansi.	

Catatan Kaprodi

1. Soal sudah sesuai RPS
2. Soal mencakup seluruh materi yang diajarkan
3. Soal-soal ujian relevan dengan konteks keilmuan terkini
4. Soal-soal ujian mendukung pengembangan keterampilan berpikir kritis dan analitis
5. Soal-soal ujian mempromosikan pemahaman dan penerapan konsep, bukan sekadar hafalan

Mengetahui,  
Dekan Fakultas Ekonomi dan Bisnis Islam

Dr. H. Supardi, M.Ag  
NIP. 196504101993031007

Bengkulu, Agustus 2024

Ko. Prodi Ekonomi Syariah

Herlina Yustati, MA.Ek  
NIP. 198505222019032004



**UNIVERSITAS ISLAM NEGERI FATMAWATI SUKARNO BENGKULU**  
**FAKULTAS EKONOMI DAN BISNIS ISLAM PRODI EKONOMI SYARIAH**

**SOAL UTS**  
**SEMESTER GANJIL TAHUN AKADEMIK 2023/2024**

PRODI/KELAS	:		PROGRAM	:	Reguler
MATA KULIAH	:	Akuntansi Syariah	SMT/SKS	:	
DOSEN	:	Yeti Afrida Indra, M.Ak.,CIQaR	PESERTA	:	
HARI/TANGGAL	:		RUANG	:	
WAKTU	:		PENGAWAS	:	

1. Jelaskan perbedaan antara akuntansi konvensional dan akuntansi syariah. Apa prinsip utama yang membedakan keduanya?
2. Apa fungsi dari jurnal dalam siklus akuntansi, dan bagaimana hubungan antara jurnal dan buku besar?
3. Mengapa jurnal penyesuaian diperlukan dalam proses akuntansi, dan berikan contoh transaksi yang memerlukan jurnal penyesuaian.
4. Jelaskan langkah-langkah dalam menyelesaikan siklus akuntansi dari awal hingga akhir, termasuk laporan keuangan.
5. Apa yang dimaksud dengan perusahaan dagang, dan bagaimana pencatatan transaksi pembelian dan penjualan dilakukan dalam akuntansi perusahaan dagang?
6. Jelaskan peran jurnal khusus dan buku besar pembantu dalam akuntansi. Bagaimana mereka membantu dalam pencatatan transaksi?
7. Sebutkan dan jelaskan metode pencatatan persediaan barang dagang yang umum digunakan dalam akuntansi.
8. Apakah yang dimaksud dengan Zakat dalam konteks akuntansi syariah, dan bagaimana cara menghitung kewajiban zakat perusahaan?
9. Apa yang terjadi jika jurnal penyesuaian tidak dibuat pada akhir periode akuntansi? Berikan dampaknya pada laporan keuangan.
10. Jelaskan bagaimana laporan laba rugi dan neraca saling berhubungan dalam siklus akuntansi.

Disusun Oleh	Divalidasi Oleh	
Ketua Konsorsium	Koordinator Prodi Ekonomi Syariah	Wakil Dekan 1
<b>Yunida Een Fryanti, M.Si</b> NIP 198106122015032003	<b>Herlina Yustati, MA.Ek</b> NIP. 198505222019032004	<b>Dr. Nurul Hak, MA</b> NIP. 196606161995031002





**UNIVERSITAS ISLAM NEGERI FATMAWATI SUKARNO BENGKULU**  
**FAKULTAS EKONOMI DAN BISNIS ISLAM PRODI EKONOMI SYARIAH**

**SOAL UAS**  
**SEMESTER GANJIL TAHUN AKADEMIK 2023/2024**

PRODI/KELAS	:		PROGRAM	:	Reguler
MATA KULIAH	:	Akuntansi Syariah	SMT/SKS	:	3 / 4
DOSEN	:	Yetti Afrida Indra, M.Ak.,CIQaR	PESERTA	:	29
HARI/TANGGAL	:		RUANG	:	
WAKTU	:		PENGAWAS	:	

1. Jelaskan perbedaan antara akuntansi konvensional dan akuntansi syariah. Apa prinsip utama yang membedakan keduanya?
2. Apa fungsi dari jurnal dalam siklus akuntansi, dan bagaimana hubungan antara jurnal dan buku besar?
3. Mengapa jurnal penyesuaian diperlukan dalam proses akuntansi, dan berikan contoh transaksi yang memerlukan jurnal penyesuaian.
4. Jelaskan langkah-langkah dalam menyelesaikan siklus akuntansi dari awal hingga akhir, termasuk laporan keuangan.
5. Apa yang dimaksud dengan perusahaan dagang, dan bagaimana pencatatan transaksi pembelian dan penjualan dilakukan dalam akuntansi perusahaan dagang?
6. Jelaskan peran jurnal khusus dan buku besar pembantu dalam akuntansi. Bagaimana mereka membantu dalam pencatatan transaksi?
7. Sebutkan dan jelaskan metode pencatatan persediaan barang dagang yang umum digunakan dalam akuntansi.
8. Apakah yang dimaksud dengan Zakat dalam konteks akuntansi syariah, dan bagaimana cara menghitung kewajiban zakat perusahaan?
9. Apa yang terjadi jika jurnal penyesuaian tidak dibuat pada akhir periode akuntansi? Berikan dampaknya pada laporan keuangan.
10. Jelaskan bagaimana laporan laba rugi dan neraca saling berhubungan dalam siklus akuntansi.

Disusun Oleh	Divalidasi Oleh	
Ketua Konsorsium	Koordinator Prodi Ekonomi Syariah	Wakil Dekan 1
<b>Yunida Een Fryanti, M.Si</b> NIP 198106122015032003	<b>Herlina Yustati, MA.Ek</b> NIP. 198505222019032004	<b>Dr. Nurul Hak, MA</b> NIP. 196606161995031002