




**INSTITUT AGAMA ISLAM NEGERI BENGKULU**  
**FAKULTAS USHULUDDIN ADAB DAN DAKWAH**  
**PROGRAM STUDI: Sejarah Peradaban Islam**

**RENCANA PEMBELAJARAN SEMESTER**

MATA KULIAH	KODE	RUMPUN MK	BOBOT (sks)	SEMESTER	TANGGAL PENYUSUNAN
Sejarah Para Nabi dalam Alquran dan Hadis		PRODI	2	2	20 September 2024
<b>OTORISASI</b>	<b>Dosen Pengembang RPS/ Pengampu Mata Kuliah</b>		<b>Koordinator Rumpun Keilmuan/ Mata Kuliah</b>		<b>Ketua Prodi</b>
	Dr. H. Rozian Karnedi, M.Ag 		Dr. H. Rozian Karnedi, M.Ag 		Arum Puspitasari 
<b>Capaian Pembelajaran (CP)</b>	<b>CPL-PRODI</b>				
	CPL1	Pengetahuan	Mampu memahami aspek kajian Sejarah Para Nabi dalam Alquran dan hadis		
	CPL2	Keterampilan umum	Mampu menganalisis latar substantif aspek kajian Sejarah Ppara Nab dalam Alquran dan Hadis dan implikasinya terhadap perkembangan ilmu sejarah		
	CPL 3	Keterampilan Khusus	Mampu menjelaskan perkembangan kajian Sejarah para Naabi dalam quran dan hadis serta menjadikannya sebagai landasan pembaharuan pengamalan Alquran dan hadis Nabi		
	CPL 4	Sikap dan Tata Nilai	Mampu menerapkan nilai-nilai positif dan mulia yang terkandung dalam aspek kajian Sejarah Para Nabi dalam alquran dan Hadis		
	<b>CP-MK Capaian Pembelajaran Mata Kuliah</b>				
	CPMK	CPMK merupakan turunan/uraian spesifik dari CPL-PRODI yg berkaiatan dengan mata kuliah ini			
CPL-1	<ol style="list-style-type: none"> <li>1. Memahami aspek Kajian Sejarah Para Nabi</li> <li>2. Memahami perkembangan Kajian Sejarah Para Nabi dari masa ke masa</li> <li>3. Memahami perkembangan pengamalan dan penerapan Alquran dan hadis Nabi dari masa ke masa</li> </ol>				
CPL-2	<ol style="list-style-type: none"> <li>1. Menganalisis latar substantif perkembangan kajian sejarah</li> <li>2. Menganalisis latar substantif perkembangan Kajian Sejarah Para Nabi dalam alquran dan hadis dan implikasinya terhadap perkembangan pengamalan dan penerapan Searah Para Nabi</li> </ol>				

	CPL-3	<ol style="list-style-type: none"> <li>1. Menjelaskan perkembangan kajian Sejarah Para Nabi dalam Alquran dan Hadis serta menjadikannya sebagai landasan pembaharuan pemikiran Sejarah.</li> <li>2. Menjelaskan perkembangan pemikiran ilmu Sejarah Para Nabi dalam Alquran dan hadis serta menjadikannya sebagai landasan pembaharuan pengamalan Sejarah Para Nabi.</li> </ol>
	CPL-4	Mahasiswa mengetahui, memahami, dan mampu menjelaskan Sejarah para Nabi dalam Alqurn dan hadis dengan materi–materi yang tercakup di dalam Silabus .
Deskripsi Singkat MK	Mata Kuliah Metode Pemahaman Hadis merupakan materi pengembangan bagi maahasiswa terkait studi hadis. Karena itu Mata Kuliah ini merupakan lanjutan bagi Mahasiswa untuk setelah megambil mata kuliah ulumul hadis, hadis ahkam, hadis tematik Ibadah dan Muamalah, hadis akidah dan lain-lain. Tujuan Mata Kuliah ini adalah agar Mahasiswa memiliki pemahaman dan penguasaan yang baik tentang Sejarah Par Nabi alam Alquran dan hadis.	
Materi Pembelajaran/ Pokok Bahasan	<p>Tuliskan bahan kajian dan dijabarkan dalam materi pembelajaran dalam pokok-pokok bahasan yang akan dipelajari oleh mahasiswa sesuai dengan Sub-CPMK tersebut di atas.</p> <ol style="list-style-type: none"> <li>1. Ta’aruf, Penyampaia Silabus dan Kontrak Perkuliahan</li> <li>2. Kisah Nabi Adam <ol style="list-style-type: none"> <li>a. Penciptaan Nabi Adam dan Istrinya Hawa</li> <li>b. Nabi Adam dan hawa Tinggal di surga</li> <li>c. Nabi Adam dan Iblis</li> <li>d. Nabi Adam dan Hawa diusir dari surga</li> <li>e. Anak Nabi Adam (Qobil dan habil) berkorban</li> </ol> </li> <li>3. Kisah Nabi Idris, Nuh, Hud</li> <li>4. Kisah Nabi Shalih. Luth</li> </ol>	

	<ol style="list-style-type: none"> <li>5. Kisah Nabi Ibrahim, Ismail, Ishaq</li> <li>6. Kisa Nabi Ya'qub, Yusuf</li> <li>7. Kisah Nabi Ayub</li> <li>8. UTS</li> <li>9. Kisah Nabi Syu'ib, Musa, Harun</li> <li>10. Ilyas, Ilyas'a, Zukifli</li> <li>11. Dawud, Sulaimaan</li> <li>12. Yunus</li> <li>13. Zakariya, Yahya</li> <li>14. Isa</li> <li>15. Muhammad</li> <li>16. UAS</li> </ol>
Pustaka	<ol style="list-style-type: none"> <li>1. Yusuf al-Qardhawi, <i>Kaifa Nata'ammal ma'a al-sunnah al-Nabawiy</i>, Kairo: Bank at-Taqwa; tth)</li> <li>2. Ibnu Qutaibah, <i>Gharib al-Hadits</i>,</li> <li>3. Muhammad al-Ghazaliy, <i>al-Sunnah al-Nabawiyah baina ahl al-Fiqhi wa ahl l-Hadits</i>: Kairo : Daar al-Syuruq,</li> <li>4. Masfar 'azm allah al-Daminiy, <i>Maqayis Naqd mutun al-Sunnah</i>, Riyadh: tanpa tempat terbit</li> <li>5. Shalah al-Din al-Adabiy, <i>Manhaj Naqd al-Matan 'Inda ulama al-hadits al-Nabawiy</i>, Beirut: Daar al-Afaq al-Jadidah, tanpa tempat terbit</li> <li>6. Rif'at Fauziy Abd al-Muthalib, <i>Tautsq al-sunnah fi al-Qarni al-Tsani al-Hijriy</i>, Mesir : Maktabah al-Khanaji, 1981</li> <li>7. Ibn Hajar al-Asyalny, <i>Fathul Baariy</i></li> <li>8. Al-Nawawi, <i>Shahih Muslim bisyarhi al-Nawawi</i></li> </ol>

	<p>9. Muhammad al-Abadiy, 'Aun al-Ma'bud fi syarah</p> <p>10. al-Mubarak, Tuhfah al-ahwadziy,</p> <p>11. Muhammad fi al-“azaham , The Histori of The Quranick tek (sejarah teks al-Quran) Jakarta: 2005</p> <p>12. Qomaruddin Hiadayat , Bahasa Agama, sebuah kaji hermeneotik, Jakrta : pron lema</p> <p>13. Siradjuddin Abbas, 40 Masalah Agama, Pustaka Tarbiyah, 1997</p> <p>14. Muhammad Syuhudi Ismail, <i>Hadis Nabi yang tekstual dan kontekstual</i></p> <p>15. Abdul Mustaqim: Ilmu Ma'anil Hadis Paradigma Ingterkoneksi</p> <p>16. Dll</p>
Media Pembelajaran	Power Point, Youtube, aplikasi kitab hadis digital (Maktabah al-Syamilah, Kitab hadis 9 Imam)
Dosen/ Team Teaching	Dr. Rozian Karnedi, M.Ag
Mata kuliah Syarat	-

Minggu Ke-	Sub-CPMK (Kemampuan akhir tiap tahapan belajar)	Indikator	Kriteria & Bentuk Penilaian	Bentuk dan Metode Pembelajaran [Estimasi Waktu]	Materi Pembelajaran	Bobot Penilaian (%)
1	<i>Ta'aruf</i> , penyampaian silabus, pembagian kelompok diskusi, dan kontrak perkuliahan	<p>a. Mahasiswa dapat memahami maksud silabus</p> <p>b. Membagi kelompok diskusi</p> <p>c. Mahasiswa memahami kesepakatan tentang perkuliahan.</p>	<p><b>KRITERIA PENILAIAN</b></p> <p><b>Kriteria</b></p> <ul style="list-style-type: none"> <li>• Ketepatan</li> <li>• Penguasaan</li> </ul> <p><b>Kriteria Non Test:</b></p> <ul style="list-style-type: none"> <li>• Ketepatan concept map.</li> <li>• Presentasi</li> <li>• Keaktifan diskusi</li> </ul>	<p><b>METODE PEMBELAJARAN</b></p> <p><b>KEGIATAN TATAP MUKA</b></p> <p>1 x TM 2 SKS (50 x 2 sks= 100 menit)</p> <ul style="list-style-type: none"> <li>• Dosen bersama mahasiswa memulai perkuliahan tatap muka dengan membaca doa</li> <li>• Dosen bersama mahasiswa membuat kesepakatan atau kontrak belajar</li> <li>• Dosen melakukan brainstorming dengan mahasiswa untuk menemukan konsep-konsep utama di papan tulis, kemudian konsep-konsep tersebut terjaring dengan garis yang memiliki makna yang disebut dengan (concept map) yang akan dibahas dalam waktu 1 (satu) semester</li> <li>• Dosen memberi penguatan peta konsep dengan power point</li> </ul>	<p>1. Kontrak atau kesepakatan belajar</p> <p>2. Concept map Praktek membahas Kitab.</p>	<p>20% Tugas</p> <p>25 % UTS</p> <p>35 % UAS</p> <p>10 % Keaktifan</p> <p>10% kehadiran</p>

			<p><b>BENTUK PENILAIAN</b> Tes tulis Tes lisan</p>	<ul style="list-style-type: none"> <li>Dosen menutup perkuliahan tatap muka dengan membaca doa</li> </ul> <p><b>Metode Pembelajaran:</b> <i>Brainstorming, Reonetting, Inquiring Mind Want to Know, Concept Map</i></p> <p><b>KEGIATAN PENUGASAN TERSTRUKTUR</b></p> <ul style="list-style-type: none"> <li>Dosen membagi tugas kepada mahasiswa untuk membuat makalah secara kelompok berdasarkan bahan kajian atau konsep utama</li> </ul> <p><i>Metode Pembelajaran: Penugasan</i></p> <p><b>KEGIATAN MANDIRI</b></p> <ul style="list-style-type: none"> <li>Dosen member tugas kepada mahasiswa secara mandiri untuk mencari dan mereview artikel jurnal Sejarah Haji dan Umroh secara online (OJS) sesuai dengan tema makalah yang ditugaskan dan dikumpulkan sebelum UAS</li> </ul> <p><b>Metode Pembelajaran:</b> <i>Information Search/ Topical Review/ Action Learning</i></p>		
2	Pengertian Hadis, <i>sunnah</i> ,	Mahasiswa mampu memahami pengertian dan perbedaan baik secara etimologi dan terminologi antara <i>Hadis, sunnah</i> .	<p><b>KRITERIA PENILAIAN</b></p> <p><b>Kriteria Test:</b></p> <ul style="list-style-type: none"> <li>Ketepatan</li> <li>Penguasaan</li> </ul> <p><b>Kriteria Non Test:</b></p> <ul style="list-style-type: none"> <li>Ketepatan concept</li> </ul>	<p><b>KEGIATAN TATAP MUKA:</b> 50 menit x 2 sks</p> <ul style="list-style-type: none"> <li>Dosen memulai kegiatan perkuliahan dengan membaca doa</li> <li>Dosen bersama mahasiswa melakukan review materi yang telah dibahas pada pertemuan sebelumnya</li> <li>Dosen mempersilahkan mahasiswa yang mendapatkan tugas presentasi makalah untuk mempresentasikan makalahnya di depan kelas.</li> <li>Setelah selesai presentasi makalah, kegiatan perkuliahan dilanjutkan dengan</li> </ul>	<ol style="list-style-type: none"> <li>Pengertian Hadis <ol style="list-style-type: none"> <li>Secara Bahasa</li> <li>Secara istilah</li> </ol> </li> <li>Penegartian Sunnah <ol style="list-style-type: none"> <li>Secara Bahasa</li> <li>Secara Istilah</li> <li>Sunnah Tasyriiyah</li> <li>Sunnah Ghairu Tasyriiyah</li> </ol> </li> </ol>	<p>20 % Tugas 25 % UTS 35 % UAS 10 % Keaktifan 10% kehadiran</p>

			<p>map.</p> <ul style="list-style-type: none"> <li>• Presentasi</li> <li>• Keaktifan diskusi</li> </ul> <p><b>BENTUK PENILAIAN</b> Tes tulis Tes lisan</p>	<p>pembahasan makalah dengan menggunakan langkah – langkah strategi belajar <i>student learning centre</i> sebagai berikut:</p> <ul style="list-style-type: none"> <li>• Mahasiswa memberikan kritik dan pertanyaan</li> <li>• Pemakalah memberikan tanggapan dan jawaban</li> <li>• Mahasiswa menanggapi jawaban pemakalah</li> <li>• Pemakalah memberikan konklusi presentasi</li> </ul> <p>• Dosen memberi penguatan dengan power point terhadap makalah mahasiswa yang telah dibahas dan diakhiri dengan RTL dan doa.</p> <ul style="list-style-type: none"> <li>• <b>Metode Pembelajaran:</b> <i>Topical Review Inquiring Mind Want to Know, Interactive lecturing</i></li> <li>•</li> </ul> <p><b>KEGIATAN PENUGASAN TERSTRUKTUR</b></p> <ul style="list-style-type: none"> <li>• Dosen memberi tugas terstruktur kepada mahasiswa secara berkelompok (sesuai dengan kelompok makalah) untuk membuat rangkuman dan soal/jawaban dari makalah yang telah dibahas, yaitu tentang Sejarah Ka’bah. <i>(Hasil tugas terstruktur dikumpulkan kepada dosen pada pertemuan berikutnya)</i></li> <li>• <b>Metode Pembelajaran:</b> <i>Penugasan</i></li> </ul> <p><b>KEGIATAN MANDIRI</b></p>	
--	--	--	--	--	--

				<ul style="list-style-type: none"> <li>Dosen member tugas kepada mahasiswa secara mandiri untuk mencari dan mereview artikel jurnal Sejarah Haji dan Umroh secara online (OJS) sesuai dengan tema makalah yang ditugaskan dan dikumpulkan sebelum UAS</li> <li><b>Metode Pembelajaran:</b> <i>Information Search/ Topical Review/ Action Learning</i></li> </ul>		
3	<p>Penegrtian khabar, atsar, mukharrij, sanad, dan matan.</p>	<p>Mahasiswa mampu memahami tentang struktur hadis yang meliputi <i>sanad, matan, dan mukharrij.</i></p> <p>1. Mahasiswa/wi mampu membuat rangkuman dan atau soal dan jawaban dari makalah yang telah dibahas</p>	<p><b>KRITERIA PENILAIAN</b> <b>Kriteria Test:</b></p> <ul style="list-style-type: none"> <li>Ketepatan</li> <li>Penguasaan</li> </ul> <p><b>Kriteria Non Test:</b></p> <ul style="list-style-type: none"> <li>Ketepatan concept map.</li> <li>Presentasi</li> <li>Keaktifan diskusi</li> </ul> <p><b>BENTUK PENILAIAN</b> Tes tulis Tes lisan</p>	<p><b>KEGIATAN TATAP MUKA:</b> 50 menit x 2 sks</p> <ul style="list-style-type: none"> <li>Dosen memulai kegiatan perkuliahan dengan membaca doa</li> <li>Dosen bersama mahasiswa melakukan review materi yang telah dibahas pada pertemuan sebelumnya</li> <li>Dosen mempersilahkan mahasiswa yang mendapatkan tugas presentasi makalah untuk mempresentasikan makalahnya di depan kelas.</li> <li>Setelah selesai presentasi makalah, kegiatan perkuliahan dilanjutkan dengan pembahasan makalah dengan menggunakan langkah – langkah strategi belajar <i>student learning centre</i> sebagai berikut: <ul style="list-style-type: none"> <li>Mahasiswa memberikan kritik dan pertanyaan</li> <li>Pemakalah memberikan tanggapan dan jawaban</li> <li>Mahasiswa menanggapi jawaban pemakalah</li> <li>Pemakalah memberikan konklusi</li> </ul> </li> </ul>	<ol style="list-style-type: none"> <li>Pengertian dn contoh Sanad</li> <li>Pengertian dan Contoh Matan</li> <li>Pengertian dan Contoh Mukharrij</li> </ol>	<p>20 % Tugas 25 % UTS 35 % UAS 10 % Keaktifan 10% kehadiran</p>

		2. Mahasiswa/wi mampu mengkritisi artikel jurnal terkait dengan tema makalah yang telah dibahas		<p>presentasi</p> <ul style="list-style-type: none"> <li>Dosen memberi penguatan dengan power point terhadap makalah mahasiswa yang telah dibahas dan diakhiri dengan RTL dan doa.</li> <li><b>Metode Pembelajaran:</b> <i>Topical Review Inquiring Mind Want to Know, Interactive lecturing</i></li> </ul> <p><b>KEGIATAN PENUGASAN TERSTRUKTUR</b></p> <ul style="list-style-type: none"> <li>Dosen memberi tugas terstruktur kepada mahasiswa secara berkelompok (sesuai dengan kelompok makalah) untuk membuat rangkuman dan soal/jawaban dari makalah yang telah dibahas, yaitu tentang Sejarah al-Masjid al-Haram. <i>(Hasil tugas terstruktur dikumpulkan kepada dosen pada pertemuan berikutnya)</i></li> <li><b>Metode Pembelajaran:</b> <i>Penugasan</i></li> </ul> <p><b>KEGIATAN MANDIRI</b></p> <ul style="list-style-type: none"> <li>Dosen member tugas kepada mahasiswa secara mandiri untuk mencari dan mereview artikel jurnal Sejarah Haji dan Umroh secara online (OJS) sesuai dengan tema makalah yang ditugaskan dan dikumpulkan sebelum UAS</li> </ul> <p><b>Metode Pembelajaran:</b> <i>Information Search/ Topical Review/ Action Learning</i></p>		
4	Mampu menguraikan Sejarah dan	Mahasiswa mampu mengetahui dan memahami: <ol style="list-style-type: none"> <li>Sejarah dan perkembangan hadis dari masa ke masa</li> </ol>	<p><b>KRITERIA PENILAIAN</b></p> <p><b>Kriteria Test:</b></p> <ul style="list-style-type: none"> <li>Ketepatan</li> <li>Penguasa</li> </ul>	<p><b>KEGIATAN TATAP MUKA:</b> 50 menit x 2 sks</p> <ul style="list-style-type: none"> <li>Dosen memulai kegiatan perkuliahan dengan membaca doa</li> <li>Dosen bersama mahasiswa melakukan review materi yang telah dibahas pada</li> </ul>	<ol style="list-style-type: none"> <li>Sejarah Perkembangan Hadis Abad 1 H.           <ol style="list-style-type: none"> <li>Masa Nabi</li> <li>Masa sahabat</li> <li>Masa tabin</li> </ol> </li> <li>Sejarah</li> </ol>	20 % Tugas 25 % UTS 35 % UAS 10 % Keaktifa



	Perkembangan Hadis	<p>b. membedakan karakteristik perkembangan hadis pada setiap periode.</p> <p>1. Mahasiswa/wi mampu membuat rangkuman dan atau soal dan jawaban dari makalah yang telah dibahas</p>	<p>an</p> <p><b>Kriteria Non Test:</b></p> <ul style="list-style-type: none"> <li>• Ketepatan concept map.</li> <li>• Presentasi</li> <li>• Keaktifan diskusi</li> </ul> <p><b>BENTUK PENILAIAN</b></p> <p>Tes tulis Tes lisan</p>	<p>pertemuan sebelumnya</p> <ul style="list-style-type: none"> <li>• Dosen mempersilahkan mahasiswa yang mendapatkan tugas presentasi makalah untuk mempresentasikan makalahnya di depan kelas.</li> <li>• Setelah selesai presentasi makalah, kegiatan perkuliahan dilanjutkan dengan pembahasan makalah dengan menggunakan langkah – langkah strategi belajar <i>student learning centre</i> sebagai berikut: <ul style="list-style-type: none"> <li>• Mahasiswa memberikan kritik dan pertanyaan</li> <li>• Pemakalah memberikan tanggapan dan jawaban</li> <li>• Mahasiswa menanggapi jawaban pemakalah</li> <li>• Pemakalah memberikan konklusi presentasi</li> </ul> </li> <li>• Dosen memberi penguatan dengan power point terhadap makalah mahasiswa yang telah dibahas dan diakhiri dengan RTL dan doa.</li> <li>• <b>Metode Pembelajaran:</b> <i>Topical Review Inquiring Mind Want to Know, Interactive lecturing</i></li> </ul> <p><b>KEGIATAN PENUGASAN TERSTRUKTUR</b></p> <ul style="list-style-type: none"> <li>• Dosen memberi tugas terstruktur kepada mahasiswa secara berkelompok (sesuai dengan kelompok makalah) untuk membuat</li> </ul>	Perkembangan Hadis pasca Tabiin s/d sekarang.	n 10% kehadiran
--	--------------------	---	--	---	---	-----------------------

		2. Mahasiswa/wi mampu mengkritisi artikel jurnal terkait dengan tema makalah yang telah dibahas		<p>rangkuman dan soal/jawaban dari makalah yang telah dibahas. <i>(Hasil tugas terstruktur dikumpulkan kepada dosen pada pertemuan berikutnya)</i></p> <ul style="list-style-type: none"> <li>• <b>Metode Pembelajaran:</b> Penugasan</li> </ul> <p><b>KEGIATAN MANDIRI</b></p> <ul style="list-style-type: none"> <li>• Dosen member tugas kepada mahasiswa secara mandiri untuk mencari dan mereview artikel jurnal Sejarah Haji dan Umroh secara online (OJS) sesuai dengan tema makalah yang ditugaskan dan dikumpulkan sebelum UAS</li> <li>• <b>Metode Pembelajaran:</b> <i>Information Search/ Topical Review/ Action Learning</i></li> </ul>		
5	Mampu menguraikan Pengertian, sejarah, dan cabang-cabang ulumul Hadis	<p>Mahasiswa mampu memahami pengertian, sejarah, dan cabang-cabang ulumul Hadis.</p> <p>1. Mahasiswa/wi mampu membuat rangkuman dan atau soal dan jawaban dari makalah yang telah dibahas</p>	<p><b>KRITERIA PENILAIAN</b></p> <p><b>Kriteria Test:</b></p> <ul style="list-style-type: none"> <li>• Ketepatan</li> <li>• Penguasaan</li> </ul> <p><b>Kriteria Non Test:</b></p> <ul style="list-style-type: none"> <li>• Ketepatan concept map.</li> <li>• Presentasi</li> <li>• Keaktifan diskusi</li> </ul> <p><b>BENTUK PENILAIAN</b></p> <p>Tes tulis</p>	<p><b>KEGIATAN TATAP MUKA:</b> 50 menit x 2 sks</p> <ul style="list-style-type: none"> <li>• Dosen memulai kegiatan perkuliahan dengan membaca doa</li> <li>• Dosen bersama mahasiswa melakukan review materi yang telah dibahas pada pertemuan sebelumnya</li> <li>• Dosen mempersilahkan mahasiswa yang mendapatkan tugas presentasi makalah untuk mempresentasikan makalahnya di depan kelas.</li> <li>• Setelah selesai presentasi makalah, kegiatan perkuliahan dilanjutkan dengan pembahasan makalah dengan menggunakan langkah – langkah strategi belajar <i>student learning centre</i> sebagai berikut: <ul style="list-style-type: none"> <li>• Mahasiswa memberikan kritik dan pertanyaan</li> <li>• Pemakalah memberikan tanggapan dan</li> </ul> </li> </ul>	<p>1. Ilmu Hadis Riwayat dan Cabang-cabangnya</p> <p>3. Ilmu Hadis Dirayah dan Cabang-cabangnya</p>	<p>20 % Tugas 25 % UTS 35 % UAS 10 % Keaktifan 10% kehadiran</p>

		2. Mahasiswa/wi mampu mengkritisi artikel jurnal terkait dengan tema makalah yang telah dibahas	Tes lisan	<p>jawaban</p> <ul style="list-style-type: none"> <li>• Mahasiswa menanggapi jawaban pemakalah</li> <li>• Pemakalah memberikan konklusi presentasi</li> <li>• Dosen memberi penguatan dengan power point terhadap makalah mahasiswa yang telah dibahas dan diakhiri dengan RTL dan doa.</li> <li>• <b>Metode Pembelajaran:</b> <i>Topical Review Inquiring Mind Want to Know, Interactive lecturing</i></li> </ul> <p><b>KEGIATAN PENUGASAN TERSTRUKTUR</b></p> <ul style="list-style-type: none"> <li>• Dosen memberi tugas terstruktur kepada mahasiswa secara berkelompok (sesuai dengan kelompok makalah) untuk membuat rangkuman dan soal/jawaban dari makalah yang telah dibahas. <i>(Hasil tugas terstruktur dikumpulkan kepada dosen pada pertemuan berikutnya)</i></li> <li>• <b>Metode Pembelajaran:</b> <i>Penugasan</i></li> </ul> <p><b>KEGIATAN MANDIRI</b></p> <ul style="list-style-type: none"> <li>• Dosen member tugas kepada mahasiswa secara mandiri untuk mencari dan mereview artikel jurnal Sejarah Haji dan Umroh secara online (OJS) sesuai dengan tema makalah yang ditugaskan dan dikumpulkan sebelum UAS</li> <li>• <b>Metode Pembelajaran:</b> <i>Information Search/ Topical Review/ Action Learning</i></li> </ul>		
6	Mampu	Mahasiswa mampu	<b>KRITERIA</b>	<b>KEGIATAN TATAP MUKA:</b> 50 menit x 2 sks	1. Hadis	20 %

<p>menguraikan Fungsi Hadis terhadap al-Qur'an.</p>	<p>memahami Fungsi-fungsi hadis terhadap al-Qur'an, sekaligus contoh-contohnya.</p>	<p>1. Mahasiswa/wi mampu membuat rangkuman dan atau soal dan jawaban dari makalah yang telah dibahas</p> <p>2. Mahasiswa/wi mampu mengkritisi artikel jurnal terkait dengan tema makalah yang telah dibahas</p>	<p><b>PENILAIAN</b> <b>Kriteria Test:</b></p> <ul style="list-style-type: none"> <li>• Ketepatan</li> <li>• Penguasaan</li> </ul> <p><b>Kriteria Non Test:</b></p> <ul style="list-style-type: none"> <li>• Ketepatan concept map.</li> <li>• Presentasi</li> <li>• Keaktifan diskusi</li> </ul> <p><b>BENTUK PENILAIAN</b> Tes tulis Tes lisan</p>	<ul style="list-style-type: none"> <li>• Dosen memulai kegiatan perkuliahan dengan membaca doa</li> <li>• Dosen bersama mahasiswa melakukan review materi yang telah dibahas pada pertemuan sebelumnya</li> <li>• Dosen mempersilahkan mahasiswa yang mendapatkan tugas presentasi makalah untuk mempresentasikan makalahnya di depan kelas.</li> <li>• Setelah selesai presentasi makalah, kegiatan perkuliahan dilanjutkan dengan pembahasan makalah dengan menggunakan langkah – langkah strategi belajar <i>student learning centre</i> sebagai berikut: <ul style="list-style-type: none"> <li>• Mahasiswa memberikan kritik dan pertanyaan</li> <li>• Pemakalah memberikan tanggapan dan jawaban</li> <li>• Mahasiswa menanggapi jawaban pemakalah</li> <li>• Pemakalah memberikan konklusi presentasi</li> </ul> </li> <li>• Dosen memberi penguatan dengan power point terhadap makalah mahasiswa yang telah dibahas dan diakhiri dengan RTL dan doa.</li> <li>• <b>Metode Pembelajaran:</b> <i>Topical Review Inquiring Mind Want to Know, Interactive lecturing</i></li> </ul>	<p>sebagai bayan <i>tafshil(merincikan yang global)</i></p> <p>2. Hadis sebagai bayan <i>takhshish(mengkhususkan yang umum)</i></p> <p>3. Hadis sebagai bayan <i>taqyid(Membatasi yang muthlak)</i></p> <p>4. Hadis sebagai bayan <i>ta'qid(memperkuat</i></p>	<p>Tugas 25 % UTS 35 % UAS 10 % Keaktifan 10% kehadiran</p>
---	---	---	---	--	--	---

				<p><b>KEGIATAN PENUGASAN TERSTRUKTUR</b></p> <ul style="list-style-type: none"> <li>Dosen memberi tugas terstruktur kepada mahasiswa secara berkelompok (sesuai dengan kelompok makalah) untuk membuat rangkuman dan soal/jawaban dari makalah yang telah dibahas. <i>(Hasil tugas terstruktur dikumpulkan kepada dosen pada pertemuan berikutnya)</i></li> <li>Metode <b>Pembelajaran:</b> Penugasan</li> </ul> <p><b>KEGIATAN MANDIRI</b></p> <ul style="list-style-type: none"> <li>Dosen member tugas kepada mahasiswa secara mandiri untuk mencari dan mereview artikel jurnal Sejarah Haji dan Umroh secara online (OJS) sesuai dengan tema makalah yang ditugaskan dan dikumpulkan sebelum UAS</li> <li><b>Metode Pembelajaran:</b> <i>Information Search/ Topical Review/ Action Learning</i></li> </ul>	<p>ayat al- Quran)</p> <p>5. Hadis sebagai bayan tasyri' (menambah hukum yang ada dalam Qur'an</p>	
7	Mampu menguraikan Pembagian Hadis	Mahasiswa mampu Memahami klasifikasi hadis dari berbagai aspek (terutama dari segi bentuk, sifat, kualitas, kuantitas perawi, sekaligus masing-masing contohnya.	<p><b>KRITERIA PENILAIAN</b></p> <p><b>Kriteria Test:</b></p> <ul style="list-style-type: none"> <li>Ketepatan</li> <li>Penguasaan</li> </ul> <p><b>Kriteria Non Test:</b></p> <ul style="list-style-type: none"> <li>Ketepatan concept map.</li> <li>Presentasi</li> <li>Keaktifan</li> </ul>	<p><b>KEGIATAN TATAP MUKA:</b> 50 menit x 2 sks</p> <ul style="list-style-type: none"> <li>Dosen memulai kegiatan perkuliahan dengan membaca doa</li> <li>Dosen bersama mahasiswa melakukan review materi yang telah dibahas pada pertemuan sebelumnya</li> <li>Dosen mempersilahkan mahasiswa yang mendapatkan tugas presentasi makalah untuk mempresentasikan makalahnya di depan kelas.</li> <li>Setelah selesai presentasi makalah, kegiatan perkuliahan dilanjutkan dengan pembahasan makalah dengan menggunakan langkah – langkah strategi belajar <i>student learning centre</i> sebagai</li> </ul>	<ol style="list-style-type: none"> <li>Dari segi bentuk</li> <li>Dari segi sifat</li> <li>Dari segi kualitas</li> <li>Dari segi kuantitas rawi</li> <li>Dan lain-lain</li> </ol>	<p>20 % Tugas 25 % UTS 35 % UAS 10 % Keaktifan 10% kehadiran</p>

		<p>1. Mahasiswa/wi mampu membuat rangkuman dan atau soal dan jawaban dari makalah yang telah dibahas</p> <p>2. Mahasiswa/wi mampu</p>	<p>diskusi</p> <p><b>BENTUK PENILAIAN</b> Tes tulis Tes lisan</p>	<p>berikut:</p> <ul style="list-style-type: none"> <li>• Mahasiswa memberikan kritik dan pertanyaan</li> <li>• Pemakalah memberikan tanggapan dan jawaban</li> <li>• Mahasiswa menanggapi jawaban pemakalah</li> <li>• Pemakalah memberikan konklusi presentasi</li> </ul> <p>• Dosen memberi penguatan dengan power point terhadap makalah mahasiswa yang telah dibahas dan diakhiri dengan RTL dan doa.</p> <p>• <b>Metode Pembelajaran:</b> <i>Topical Review Inquiring Mind Want to Know, Interactive lecturing</i></p> <p><b>KEGIATAN PENUGASAN TERSTRUKTUR</b></p> <ul style="list-style-type: none"> <li>• Dosen memberi tugas terstruktur kepada mahasiswa secara berkelompok (sesuai dengan kelompok makalah) untuk membuat rangkuman dan soal/jawaban dari makalah yang telah dibahas. <i>(Hasil tugas terstruktur dikumpulkan kepada dosen pada pertemuan berikutnya)</i></li> <li>• <b>Metode Pembelajaran:</b> <i>Penugasan</i></li> </ul> <p><b>KEGIATAN MANDIRI</b></p> <ul style="list-style-type: none"> <li>• Dosen member tugas kepada mahasiswa secara mandiri untuk mencari dan mereview artikel jurnal Sejarah Haji dan Umroh secara online (OJS) sesuai dengan tema makalah yang ditugaskan dan</li> </ul>		
--	--	---	---	---	--	--

		mengkritisi artikel jurnal terkait dengan tema makalah yang telah dibahas		dikumpulkan sebelum UAS <ul style="list-style-type: none"> <li>• <b>Metode Pembelajaran:</b> <i>Information Search/ Topical Review/ Action Learning</i></li> </ul>		
<b>8</b>	<b>Evaluasi Tengah Semester / Ujian Tengah Semester</b>					
9	Mampu menguraikan Syarat-syarat Hadis <i>Shahih</i>	Mahasiswa mampu memahami pengertian dan syarat-syarat hadis <i>shahih</i>  3. Mahasiswa/wi mampu membuat rangkuman dan atau soal dan jawaban dari makalah yang telah dibahas	<b>KRITERIA PENILAIAN</b> <b>Kriteria Test:</b> <ul style="list-style-type: none"> <li>• Ketepatan</li> <li>• Penguasaan</li> </ul> <b>Kriteria Non Test:</b> <ul style="list-style-type: none"> <li>• Ketepatan concept map.</li> <li>• Presentasi</li> <li>• Keaktifan diskusi</li> </ul> <b>BENTUK PENILAIAN</b> Tes tulis Tes lisan	<b>KEGIATAN TATAP MUKA:</b> 50 menit x 2 sks <ul style="list-style-type: none"> <li>• Dosen memulai kegiatan perkuliahan dengan membaca doa</li> <li>• Dosen bersama mahasiswa melakukan review materi yang telah dibahas pada pertemuan sebelumnya</li> <li>• Dosen mempersilahkan mahasiswa yang mendapatkan tugas presentasi makalah untuk mempresentasikan makalahnya di depan kelas.</li> <li>• Setelah selesai presentasi makalah, kegiatan perkuliahan dilanjutkan dengan pembahasan makalah dengan menggunakan langkah – langkah strategi belajar <i>student learning centre</i> sebagai berikut:               <ul style="list-style-type: none"> <li>• Mahasiswa memberikan kritik dan pertanyaan</li> <li>• Pemakalah memberikan tanggapan dan jawaban</li> <li>• Mahasiswa menanggapi jawaban pemakalah</li> <li>• Pemakalah memberikan konklusi presentasi</li> </ul> </li> <li>• Dosen memberi penguatan dengan power</li> </ul>	1. Sanad bersambung 2. Perawi yang adil 3. Perawi yang <i>dhabith</i> 4. Terhindar dari <i>syadz</i> Terhindar dari <i>'illat</i>	20 % Tugas 25 % UTS 35 % UAS 10 % Keaktifan 10% kehadiran

		4. Mahasiswa/wi mampu mengkritisi artikel jurnal terkait dengan tema makalah yang telah dibahas		<p>point terhadap makalah mahasiswa yang telah dibahas dan diakhiri dengan RTL dan doa.</p> <ul style="list-style-type: none"> <li>• <b>Metode Pembelajaran:</b> <i>Topical Review Inquiring Mind Want to Know, Interactive lecturing</i></li> </ul> <p><b>KEGIATAN PENUGASAN TERSTRUKTUR</b></p> <ul style="list-style-type: none"> <li>• Dosen memberi tugas terstruktur kepada mahasiswa secara berkelompok (sesuai dengan kelompok makalah) untuk membuat rangkuman dan soal/jawaban dari makalah yang telah dibahas. <i>(Hasil tugas terstruktur dikumpulkan kepada dosen pada pertemuan berikutnya)</i></li> <li>• <b>Metode Pembelajaran:</b> <i>Penugasan</i></li> </ul> <p><b>KEGIATAN MANDIRI</b></p> <ul style="list-style-type: none"> <li>• Dosen member tugas kepada mahasiswa secara mandiri untuk mencari dan mereview artikel jurnal Sejarah Haji dan Umroh secara online (OJS) sesuai dengan tema makalah yang ditugaskan dan dikumpulkan sebelum UAS</li> <li>• <b>Metode Pembelajaran:</b> <i>Information Search/ Topical Review/ Action Learning</i></li> </ul>		
10	Mampu menguraikan Pengertian, Macam-macam dan ke-hujjah-an	Mahasiswa mampu memahami dan menjelaskan macam-macam dan ke-hujjah-an hadis <i>dha'if</i> .	<p><b>KRITERIA PENILAIAN</b></p> <p><b>Kriteria Test:</b></p> <ul style="list-style-type: none"> <li>• Ketepatan</li> <li>• Penguasaan</li> </ul> <p><b>Kriteria Non</b></p>	<p><b>KEGIATAN TATAP MUKA:</b> 50 menit x 2 sks</p> <ul style="list-style-type: none"> <li>• Dosen memulai kegiatan perkuliahan dengan membaca doa</li> <li>• Dosen bersama mahasiswa melakukan review materi yang telah dibahas pada pertemuan sebelumnya</li> <li>• Dosen mempersilahkan mahasiswa yang mendapatkan tugas presentasi makalah</li> </ul>	<p>1. Pengertian hadis dha'if</p> <p>2. Macam-macam hadis dha'if (disebabkan karena keterputusan sanad dan kecacatan rawi)</p>	<p>20 % Tugas 25 % UTS 35 % UAS 10 % Keaktifan 10% kehadir</p>



	hadis <i>dha'if</i> .	<p>1. Mahasiswa/wi mampu membuat rangkuman dan atau soal dan jawaban dari makalah yang telah dibahas</p> <p>2. Mahasiswa/wi mampu mengkritisi artikel jurnal terkait dengan tema makalah yang telah dibahas</p>	<p><b>Test:</b></p> <ul style="list-style-type: none"> <li>• Ketepatan concept map.</li> <li>• Presentasi</li> <li>• Keaktifan diskusi</li> </ul> <p><b>BENTUK PENILAIAN</b> Tes tulis Tes lisan</p>	<p>untuk mempresentasikan makalahnya di depan kelas.</p> <ul style="list-style-type: none"> <li>• Setelah selesai presentasi makalah, kegiatan perkuliahan dilanjutkan dengan pembahasan makalah dengan menggunakan langkah – langkah strategi belajar <i>student learning centre</i> sebagai berikut: <ul style="list-style-type: none"> <li>• Mahasiswa memberikan kritik dan pertanyaan</li> <li>• Pemakalah memberikan tanggapan dan jawaban</li> <li>• Mahasiswa menanggapi jawaban pemakalah</li> <li>• Pemakalah memberikan konklusi presentasi</li> </ul> </li> <li>• Dosen memberi penguatan dengan power point terhadap makalah mahasiswa yang telah dibahas dan diakhiri dengan RTL dan doa.</li> <li>• <b>Metode Pembelajaran:</b> <i>Topical Review Inquiring Mind Want to Know, Interactive lecturing</i></li> </ul> <p><b>KEGIATAN PENUGASAN TERSTRUKTUR</b></p> <ul style="list-style-type: none"> <li>• Dosen memberi tugas terstruktur kepada mahasiswa secara berkelompok (sesuai dengan kelompok makalah) untuk membuat rangkuman dan soal/jawaban dari makalah yang telah dibahas. <i>(Hasil tugas terstruktur dikumpulkan kepada dosen pada pertemuan berikutnya)</i></li> </ul>	3. Kehujjahan Hadis <i>dha'if</i>	an
--	-----------------------	---	--	--	-----------------------------------	----

				<ul style="list-style-type: none"> <li>• <i>Metode Pembelajaran: Penugasan</i></li> </ul> <p><b>KEGIATAN MANDIRI</b></p> <ul style="list-style-type: none"> <li>• Dosen member tugas kepada mahasiswa secara mandiri untuk mencari dan mereview artikel jurnal Sejarah Haji dan Umroh secara online (OJS) sesuai dengan tema makalah yang ditugaskan dan dikumpulkan sebelum UAS</li> <li>• <i>Metode Pembelajaran: Information Search/ Topical Review/ Action Learning</i></li> </ul>		
11	Al-Jarhu wa al-ta'dil	<p>Mahasiswa Mampu menjelaskan tingkatan-tingkatan Jarh wa al-ta'dil</p> <p>3. Mahasiswa/wi mampu membuat rangkuman dan atau soal dan jawaban dari makalah yang telah dibahas</p> <p>4. Mahasiswa/wi mampu mengkritisi artikel jurnal terkait dengan tema makalah</p>	<p><b>KRITERIA PENILAIAN</b></p> <p><b>Kriteria Test:</b></p> <ul style="list-style-type: none"> <li>• Ketepatan</li> <li>• Penguasaan</li> </ul> <p><b>Kriteria Non Test:</b></p> <ul style="list-style-type: none"> <li>• Ketepatan concept map.</li> <li>• Presentasi</li> <li>• Keaktifan diskusi</li> </ul> <p><b>BENTUK PENILAIAN</b></p> <p>Tes tulis</p> <p>Tes lisan</p>	<p><b>KEGIATAN TATAP MUKA:</b> 50 menit x 2 sks</p> <ul style="list-style-type: none"> <li>• Dosen memulai kegiatan perkuliahan dengan membaca doa</li> <li>• Dosen bersama mahasiswa melakukan review materi yang telah dibahas pada pertemuan sebelumnya</li> <li>• Dosen mempersilahkan mahasiswa yang mendapatkan tugas presentasi makalah untuk mempresentasikan makalahnya di depan kelas.</li> <li>• Setelah selesai presentasi makalah, kegiatan perkuliahan dilanjutkan dengan pembahasan makalah dengan menggunakan langkah – langkah strategi belajar <i>student learning centre</i> sebagai berikut: <ul style="list-style-type: none"> <li>• Mahasiswa memberikan kritik dan pertanyaan</li> <li>• Pemakalah memberikan tanggapan dan jawaban</li> <li>• Mahasiswa menanggapi jawaban</li> </ul> </li> </ul>	<ol style="list-style-type: none"> <li>1. Penegrtian al-Jarhu wa al-ta'dil secara bahasa dan istilah</li> <li>2. Tingkatan-tingkatan Jarhu wa al-ta'dil</li> </ol>	<p>20 % Tugas 25 % UTS 35 % UAS 10 % Keaktifan 10% kehadiran</p>

		yang telah dibahas		<p>pemakalah</p> <ul style="list-style-type: none"> <li>• Pemakalah memberikan konklusi presentasi</li> <li>• Dosen memberi penguatan dengan power point terhadap makalah mahasiswa yang telah dibahas dan diakhiri dengan RTL dan doa.</li> <li>• <b>Metode Pembelajaran:</b> <i>Topical Review Inquiring Mind Want to Know, Interactive lecturing</i></li> </ul> <p><b>KEGIATAN PENUGASAN TERSTRUKTUR</b></p> <ul style="list-style-type: none"> <li>• Dosen memberi tugas terstruktur kepada mahasiswa secara berkelompok (sesuai dengan kelompok makalah) untuk membuat rangkuman dan soal/jawaban dari makalah yang telah dibahas. <i>(Hasil tugas terstruktur dikumpulkan kepada dosen pada pertemuan berikutnya)</i></li> <li>• <b>Metode Pembelajaran:</b> <i>Penugasan</i></li> </ul> <p><b>KEGIATAN MANDIRI</b></p> <ul style="list-style-type: none"> <li>• Dosen member tugas kepada mahasiswa secara mandiri untuk mencari dan mereview artikel jurnal Sejarah Haji dan Umroh secara online (OJS) sesuai dengan tema makalah yang ditugaskan dan dikumpulkan sebelum UAS</li> <li>• <b>Metode Pembelajaran:</b> <i>Information Search/ Topical Review/ Action Learning</i></li> </ul>		
12	Keadilan Sahabat	Mahasiswa/wi mampu menguraikan menjelaskan pengertian sahabat, dan konsep	<b>KRITERIA PENILAIAN</b> <b>Kriteria Test:</b>	<b>KEGIATAN TATAP MUKA:</b> 50 menit x 2 sks <ul style="list-style-type: none"> <li>• Dosen memulai kegiatan perkuliahan dengan membaca doa</li> </ul>	<ol style="list-style-type: none"> <li>1. Penegartian Sahabat</li> <li>2. Keriteria adil</li> <li>3. Maksud</li> </ol>	20 % Tugas 25 % UTS 35 %

		<p>keadilan sahabat</p> <p>1. Mahasiswa/wi mampu membuat rangkuman dan atau soal dan jawaban dari makalah yang telah dibahas</p> <p>3. Mahasiswa/wi mampu mengkritisi artikel jurnal terkait dengan tema makalah yang telah dibahas</p>	<ul style="list-style-type: none"> <li>• Ketepatan</li> <li>• Penguasaan</li> </ul> <p><b>Kriteria Non Test:</b></p> <ul style="list-style-type: none"> <li>• Ketepatan concept map.</li> <li>• Presentasi</li> <li>• Keaktifan diskusi</li> </ul> <p><b>BENTUK PENILAIAN</b> Tes tulis Tes lisan</p>	<ul style="list-style-type: none"> <li>• Dosen bersama mahasiswa melakukan review materi yang telah dibahas pada pertemuan sebelumnya</li> <li>• Dosen mempersilahkan mahasiswa yang mendapatkan tugas presentasi makalah untuk mempresentasikan makalahnya di depan kelas.</li> <li>• Setelah selesai presentasi makalah, kegiatan perkuliahan dilanjutkan dengan pembahasan makalah dengan menggunakan langkah – langkah strategi belajar <i>student learning centre</i> sebagai berikut: <ul style="list-style-type: none"> <li>• Mahasiswa memberikan kritik dan pertanyaan</li> <li>• Pemakalah memberikan tanggapan dan jawaban</li> <li>• Mahasiswa menanggapi jawaban pemakalah</li> <li>• Pemakalah memberikan konklusi presentasi</li> </ul> </li> <li>• Dosen memberi penguatan dengan power point terhadap makalah mahasiswa yang telah dibahas dan diakhiri dengan RTL dan doa.</li> <li>• <b>Metode Pembelajaran:</b> <i>Topical Review Inquiring Mind Want to Know, Interactive lecturing</i></li> </ul> <p><b>KEGIATAN PENUGASAN TERSTRUKTUR</b></p> <ul style="list-style-type: none"> <li>• Dosen memberi tugas terstruktur kepada</li> </ul>	<p>Assahabat u Kulluhum ‘udul</p>	<p>UAS 10 % Keaktifan 10% kehadiran</p>
--	--	---	---	---	-----------------------------------	---

				<p>mahasiswa secara berkelompok (sesuai dengan kelompok makalah) untuk membuat rangkuman dan soal/jawaban dari makalah yang telah dibahas. <i>(Hasil tugas terstruktur dikumpulkan kepada dosen pada pertemuan berikutnya)</i></p> <ul style="list-style-type: none"> <li>• Metode <b>Pembelajaran:</b> Penugasan</li> </ul> <p><b>KEGIATAN MANDIRI</b></p> <ul style="list-style-type: none"> <li>• Dosen member tugas kepada mahasiswa secara mandiri untuk mencari dan mereview artikel jurnal Sejarah Haji dan Umroh secara online (OJS) sesuai dengan tema makalah yang ditugaskan dan dikumpulkan sebelum UAS</li> <li>• <b>Metode Pembelajaran:</b> <i>Information Search/ Topical Review/ Action Learning</i></li> </ul>		
13	Hadis Maudhu' (Palsu)	Mahasiswa mampu memahami pengertian, sejarah muncul, faktor kemunculan, serta ciri-ciri hadis <i>maudhu'</i> baik dari segi <i>sanad</i> maupun <i>matan</i> .	<p><b>KRITERIA PENILAIAN</b></p> <p><b>Kriteria Test:</b></p> <ul style="list-style-type: none"> <li>• Ketepatan</li> <li>• Penguasaan</li> </ul> <p><b>Kriteria Non Test:</b></p> <ul style="list-style-type: none"> <li>• Ketepatan concept map.</li> <li>• Presentasi</li> <li>• Keaktifan diskusi</li> </ul> <p><b>BENTUK</b></p>	<p><b>KEGIATAN TATAP MUKA:</b> 50 menit x 2 sks</p> <ul style="list-style-type: none"> <li>• Dosen memulai kegiatan perkuliahan dengan membaca doa</li> <li>• Dosen bersama mahasiswa melakukan review materi yang telah dibahas pada pertemuan sebelumnya</li> <li>• Dosen mempersilahkan mahasiswa yang mendapatkan tugas presentasi makalah untuk mempresentasikan makalahnya di depan kelas.</li> <li>• Setelah selesai presentasi makalah, kegiatan perkuliahan dilanjutkan dengan pembahasan makalah dengan menggunakan langkah – langkah strategi belajar <i>student learning centre</i> sebagai berikut: <ul style="list-style-type: none"> <li>• Mahasiswa memberikan kritik dan</li> </ul> </li> </ul>	<ol style="list-style-type: none"> <li>1. Pengertian hadis <i>maudhu'</i></li> <li>2. Sejarah Munculnya hadis <i>maudhu'</i></li> <li>3. Faktor-faktor penyebab munculnya hadis <i>maudhu'</i></li> <li>4. Ciri-Ciri Hadis <i>Maudhu'</i></li> </ol>	<p>20 % Tugas 25 % UTS 35 % UAS 10 % Keaktifan 10% kehadiran</p>

		<ul style="list-style-type: none"> <li>• Mahasiswa/wi mampu membuat rangkuman dan atau soal dan jawaban dari makalah yang telah dibahas</li> <li>• Mahasiswa/wi mampu mengkritisi artikel jurnal terkait dengan tema makalah yang telah dibahas</li> </ul>	<p><b>PENILAIAN</b> Tes tulis Tes lisan</p>	<p>pertanyaan</p> <ul style="list-style-type: none"> <li>• Pemakalah memberikan tanggapan dan jawaban</li> <li>• Mahasiswa menanggapi jawaban pemakalah</li> <li>• Pemakalah memberikan konklusi presentasi</li> <li>• Dosen memberi penguatan dengan power point terhadap makalah mahasiswa yang telah dibahas dan diakhiri dengan RTL dan doa.</li> <li>• <b>Metode Pembelajaran:</b> <i>Topical Review Inquiring Mind Want to Know, Interactive lecturing</i></li> </ul> <p><b>KEGIATAN PENUGASAN TERSTRUKTUR</b></p> <ul style="list-style-type: none"> <li>• Dosen memberi tugas terstruktur kepada mahasiswa secara berkelompok (sesuai dengan kelompok makalah) untuk membuat rangkuman dan soal/jawaban dari makalah yang telah dibahas. <i>(Hasil tugas terstruktur dikumpulkan kepada dosen pada pertemuan berikutnya)</i></li> <li>• <b>Metode Pembelajaran:</b> <i>Penugasan</i></li> </ul> <p><b>KEGIATAN MANDIRI</b></p> <ul style="list-style-type: none"> <li>• Dosen member tugas kepada mahasiswa secara mandiri untuk mencari dan mereview artikel jurnal Sejarah Haji dan Umroh secara online (OJS) sesuai dengan tema makalah yang ditugaskan dan dikumpulkan sebelum UAS</li> <li>• <b>Metode Pembelajaran:</b> <i>Information Search/</i></li> </ul>		
--	--	--	---	---	--	--

				<i>Topical Review/ Action Learning</i>		
14	<i>Tahammul wa al-Ada' al-Hadis(menerima dan menyampaikan hadis)</i>	<p>Mahasiswa mampu memahami tentang:</p> <p>a. Proses <i>tahammul wa al-Ada' al-Hadis</i> .</p> <p>b. Peristiwa hadis <i>bi al-Makna</i> beserta contohnya.</p> <ul style="list-style-type: none"> <li>Mahasiswa/wi mampu membuat rangkuman dan atau soal dan jawaban dari makalah yang telah dibahas</li> <li>Mahasiswa/wi mampu mengkritisi artikel jurnal terkait dengan tema makalah yang telah dibahas</li> </ul>	<p><b>KRITERIA PENILAIAN</b></p> <p><b>Kriteria Test:</b></p> <ul style="list-style-type: none"> <li>Ketepatan</li> <li>Penguasaan</li> </ul> <p><b>Kriteria Non Test:</b></p> <ul style="list-style-type: none"> <li>Ketepatan concept map.</li> <li>Presentasi</li> <li>Keaktifan diskusi</li> </ul> <p><b>BENTUK PENILAIAN</b></p> <p>Tes tulis</p> <p>Tes lisan</p>	<p><b>KEGIATAN TATAP MUKA:</b> 50 menit x 2 sks</p> <ul style="list-style-type: none"> <li>Dosen memulai kegiatan perkuliahan dengan membaca doa</li> <li>Dosen bersama mahasiswa melakukan review materi yang telah dibahas pada pertemuan sebelumnya</li> <li>Dosen mempersilahkan mahasiswa yang mendapatkan tugas presentasi makalah untuk mempresentasikan makalahnya di depan kelas.</li> <li>Setelah selesai presentasi makalah, kegiatan perkuliahan dilanjutkan dengan pembahasan makalah dengan menggunakan langkah – langkah strategi belajar <i>student learning centre</i> sebagai berikut: <ul style="list-style-type: none"> <li>Mahasiswa memberikan kritik dan pertanyaan</li> <li>Pemakalah memberikan tanggapan dan jawaban</li> <li>Mahasiswa menanggapi jawaban pemakalah</li> <li>Pemakalah memberikan konklusi presentasi</li> </ul> </li> <li>Dosen memberi penguatan dengan power point terhadap makalah mahasiswa yang telah dibahas dan diakhiri dengan RTL dan doa.</li> <li><b>Metode Pembelajaran:</b> <i>Topical Review Inquiring Mind Want to Know, Interactive</i></li> </ul>	<p>1. <i>Tahammul Hadis(menerima hadis)</i></p> <p><i>Adaul Hadis(menyampaikan hadis)</i></p> <p>Urgensi Ungkapan penyampaian hadis</p>	<p>20 %</p> <p>Tugas</p> <p>25 %</p> <p>UTS</p> <p>35 %</p> <p>UAS</p> <p>10 %</p> <p>Keaktifan</p> <p>10%</p> <p>kehadiran</p>

				<p><i>lecturing</i></p> <p><b>KEGIATAN PENUGASAN TERSTRUKTUR</b></p> <ul style="list-style-type: none"> <li>Dosen memberi tugas terstruktur kepada mahasiswa secara berkelompok (sesuai dengan kelompok makalah) untuk membuat rangkuman dan soal/jawaban dari makalah yang telah dibahas. <i>(Hasil tugas terstruktur dikumpulkan kepada dosen pada pertemuan berikutnya)</i></li> <li><i>Metode Pembelajaran: Penugasan</i></li> </ul> <p><b>KEGIATAN MANDIRI</b></p> <ul style="list-style-type: none"> <li>Dosen member tugas kepada mahasiswa secara mandiri untuk mencari dan mereview artikel jurnal Sejarah Haji dan Umroh secara online (OJS) sesuai dengan tema makalah yang ditugaskan dan dikumpulkan sebelum UAS</li> <li><i>Metode Pembelajaran: Information Search/ Topical Review/ Action Learning</i></li> </ul>		
15	<i>Inkar Sunnah</i>	Mahasiswa mampu memahami sejarah muncul, bentuk-bentuk gerakan Inkar sunnah mulai dari zaman klasik sampai moderen	<p><b>KRITERIA PENILAIAN</b></p> <p><b>Kriteria Test:</b></p> <ul style="list-style-type: none"> <li>Ketepatan</li> <li>Penguasaan</li> </ul> <p><b>Kriteria Non Test:</b></p> <ul style="list-style-type: none"> <li>Ketepatan concept map.</li> </ul>	<p><b>KEGIATAN TATAP MUKA:</b> 50 menit x 2 sks</p> <ul style="list-style-type: none"> <li>Dosen memulai kegiatan perkuliahan dengan membaca doa</li> <li>Dosen bersama mahasiswa melakukan review materi yang telah dibahas pada pertemuan sebelumnya</li> <li>Dosen mempersilahkan mahasiswa yang mendapatkan tugas presentasi makalah untuk mempresentasikan makalahnya di depan kelas.</li> <li>Setelah selesai presentasi makalah, kegiatan perkuliahan dilanjutkan dengan pembahasan makalah dengan</li> </ul>	<ol style="list-style-type: none"> <li>Pengertian inkar sunnah</li> <li>Sejarah Munculnya Inkar sunnah</li> <li>Bentuk-Bentuk gerakan Inkar</li> </ol>	<p>20 % Tugas</p> <p>25 % UTS</p> <p>35 % UAS</p> <p>10 % Keaktifan</p> <p>10% kehadiran</p>



		<ul style="list-style-type: none"> <li>• Mahasiswa/wi mampu membuat rangkuman dan atau soal dan jawaban dari makalah yang telah dibahas</li> <li>• Mahasiswa/wi mampu mengkritisi artikel jurnal terkait dengan tema</li> </ul>	<ul style="list-style-type: none"> <li>• Presentasi</li> <li>• Keaktifan diskusi</li> </ul> <p><b>BENTUK PENILAIAN</b> Tes tulis Tes lisan</p>	<p>menggunakan langkah – langkah strategi belajar <i>student learning centre</i> sebagai berikut:</p> <ul style="list-style-type: none"> <li>• Mahasiswa memberikan kritik dan pertanyaan</li> <li>• Pemakalah memberikan tanggapan dan jawaban</li> <li>• Mahasiswa menanggapi jawaban pemakalah</li> <li>• Pemakalah memberikan konklusi presentasi</li> </ul> <ul style="list-style-type: none"> <li>• Dosen memberi penguatan dengan power point terhadap makalah mahasiswa yang telah dibahas dan diakhiri dengan RTL dan doa.</li> <li>• <b>Metode Pembelajaran:</b> <i>Topical Review Inquiring Mind Want to Know, Interactive lecturing</i></li> </ul> <p><b>KEGIATAN PENUGASAN TERSTRUKTUR</b></p> <ul style="list-style-type: none"> <li>• Dosen memberi tugas terstruktur kepada mahasiswa secara berkelompok (sesuai dengan kelompok makalah) untuk membuat rangkuman dan soal/jawaban dari makalah yang telah dibahas. <i>(Hasil tugas terstruktur dikumpulkan kepada dosen pada pertemuan berikutnya)</i></li> <li>• <b>Metode Pembelajaran:</b> <i>Penugasan</i></li> </ul> <p><b>KEGIATAN MANDIRI</b></p> <ul style="list-style-type: none"> <li>• Dosen member tugas kepada mahasiswa secara mandiri untuk mencari dan mereview artikel jurnal Sejarah Haji dan</li> </ul>	<p>Sunnah</p> <p>4. Gerakan Inkar Sunnah pada masa modern</p>	
--	--	---	--	---	---	--

		makalah yang telah dibahas		Umroh secara online (OJS) sesuai dengan tema makalah yang ditugaskan dan dikumpulkan sebelum UAS  • <b>Metode Pembelajaran:</b> <i>Information Search/ Topical Review/ Action Learning</i>		
<b>16</b>	<b>Evaluasi Akhir Semester / Ujian Akhir Semester</b>					

**Catatan :**

1. **Capaian Pembelajaran Lulusan PRODI (CPL-PRODI)** adalah kemampuan yang dimiliki oleh setiap lulusan PRODI yang merupakan internalisasi dari sikap, penguasaan pengetahuan dan ketrampilan sesuai dengan jenjang prodinya yang diperoleh melalui proses pembelajaran.
2. **CPL yang dibebankan pada mata kuliah** adalah beberapa capaian pembelajaran lulusan program studi (CPL-PRODI) yang digunakan untuk pembentukan/pengembangan sebuah mata kuliah yang terdiri dari sikap, ketrampilan umum, ketrampilan khusus dan pengetahuan.
3. **CP Mata kuliah (CPMK)** adalah kemampuan yang dijabarkan secara spesifik dari CPL yang dibebankan pada mata kuliah, dan bersifat spesifik terhadap bahasan atau materi pembelajaran mata kuliah tersebut.
4. **Sub-CP Mata kuliah (Sub-CPMK)** adalah kemampuan yang dijabarkan secara spesifik dari CPMK yang dapat diukur atau diamati dan merupakan kemampuan akhir yang direncanakan pada tiap tahap pembelajaran, dan bersifat spesifik terhadap materi pembelajaran mata kuliah tersebut.
5. **Indikator** adalah kemampuan dalam proses maupun hasil belajar mahasiswa adalah pernyataan spesifik dan terukur yang mengidentifikasi kemampuan atau kinerja hasil belajar mahasiswa yang disertai bukti-bukti.
6. **Kriteria Penilaian** adalah patokan yang digunakan sebagai ukuran atau tolok ukur ketercapaian pembelajaran dalam penilaian berdasarkan indikator-indikator yang telah ditetapkan. Kriteria penilaian merupakan pedoman bagi penilai agar penilaian konsisten dan tidak bias. Kriteria dapat berupa kuantitatif ataupun kualitatif.
7. **Bentuk penilaian:** tes dan non-tes.
8. **Bentuk pembelajaran:** Kuliah, Responsi, Tutorial, Seminar atau yang setara, Praktikum, Praktik Studio, Praktik Bengkel, Praktik Lapangan, Penelitian, Pengabdian Kepada Masyarakat dan/atau bentuk pembelajaran lain yang setara.
9. **Metode Pembelajaran:** Small Group Discussion, Role-Play & Simulation, Discovery Learning, Self-Directed Learning, Cooperative Learning, Collaborative Learning, Contextual Learning, Project Based Learning, dan metode lainnya yg setara.
10. **Materi Pembelajaran** adalah rincian atau uraian dari bahan kajian yg dapat disajikan dalam bentuk beberapa pokok dan sub-pokok bahasan.
11. **Bobot penilaian** adalah prosentasi penilaian terhadap setiap pencapaian sub-CPMK yang besarnya proposional dengan tingkat kesulitan pencapaian sub-CPMK tsb., dan totalnya 100%.